

Euroler Inversores, S.I.C.A.V., S.A.

Informe de auditoría
Cuentas anuales al 31 de diciembre de 2022
Informe de gestión



Informe de auditoría de cuentas anuales emitido por un auditor independiente

A los accionistas de Euroler Inversores, S.I.C.A.V., S.A.:

Opinión

Hemos auditado las cuentas anuales de Euroler Inversores, S.I.C.A.V., S.A. (la Sociedad), que comprenden el balance a 31 de diciembre de 2022, la cuenta de pérdidas y ganancias, el estado de cambios en el patrimonio neto y la memoria correspondientes al ejercicio terminado en dicha fecha.

En nuestra opinión, las cuentas anuales adjuntas expresan, en todos los aspectos significativos, la imagen fiel del patrimonio y de la situación financiera de la Sociedad a 31 de diciembre de 2022, así como de sus resultados correspondientes al ejercicio terminado en dicha fecha, de conformidad con el marco normativo de información financiera que resulta de aplicación (que se identifica en la nota 2 de la memoria) y, en particular, con los principios y criterios contables contenidos en el mismo.

Fundamento de la opinión

Hemos llevado a cabo nuestra auditoría de conformidad con la normativa reguladora de la actividad de auditoría de cuentas vigente en España. Nuestras responsabilidades de acuerdo con dichas normas se describen más adelante en la sección *Responsabilidades del auditor en relación con la auditoría de las cuentas anuales* de nuestro informe.

Somos independientes de la Sociedad de conformidad con los requerimientos de ética, incluidos los de independencia, que son aplicables a nuestra auditoría de las cuentas anuales en España según lo exigido por la normativa reguladora de la actividad de auditoría de cuentas. En este sentido, no hemos prestado servicios distintos a los de la auditoría de cuentas ni han concurrido situaciones o circunstancias que, de acuerdo con lo establecido en la citada normativa reguladora, hayan afectado a la necesaria independencia de modo que se haya visto comprometida.

Consideramos que la evidencia de auditoría que hemos obtenido proporciona una base suficiente y adecuada para nuestra opinión.

Aspectos más relevantes de la auditoría

Los aspectos más relevantes de la auditoría son aquellos que, según nuestro juicio profesional, han sido considerados como los riesgos de incorrección material más significativos en nuestra auditoría de las cuentas anuales del periodo actual. Estos riesgos han sido tratados en el contexto de nuestra auditoría de las cuentas anuales en su conjunto, y en la formación de nuestra opinión sobre éstas, y no expresamos una opinión por separado sobre esos riesgos.

Aspectos más relevantes de la auditoría	Modo en el que se han tratado en la auditoría
---	---

Cartera de inversiones financieras	
---	--

De conformidad con la legislación vigente, el objeto social de las Instituciones de Inversión Colectiva es la captación de fondos, bienes o derechos del público para gestionarlos e invertirlos en bienes, derechos, valores u otros instrumentos, financieros o no, siempre que el rendimiento del inversor se establezca en función de los resultados colectivos.

De acuerdo con la actividad anteriormente descrita, el "Patrimonio atribuido a accionistas" de la Sociedad, está fundamentalmente invertido en instrumentos financieros. La política contable aplicable a la cartera de inversiones financieras (en adelante, la cartera) de la Sociedad, se encuentra descrita en la nota 4 de la memoria adjunta y en la nota 7 de la misma, se detalla la cartera a 31 de diciembre de 2022.

Identificamos esta área como el aspecto más relevante a considerar en la auditoría de la Sociedad, por la repercusión que la cartera tiene en el cálculo diario del valor liquidativo de la misma.

A 31 de diciembre de 2022, la Sociedad mantiene un contrato de gestión con Santander Private Banking Gestión, S.A., S.G.I.I.C., como Sociedad gestora. Hemos obtenido un entendimiento de los procedimientos y criterios empleados por la misma, en la determinación del valor razonable de los instrumentos financieros de la Sociedad.

Adicionalmente, hemos realizado ciertos procedimientos sobre la cartera de la Sociedad, entre los que destacan los siguientes:

Obtención de confirmaciones de la Entidad depositaria de los títulos

Solicitamos a la Entidad depositaria, las confirmaciones relativas a la existencia de la totalidad de los títulos recogidos en la cartera de la Sociedad a 31 de diciembre de 2022, sin encontrar excepciones o diferencias significativas entre las respuestas recibidas de la Entidad depositaria y los registros contables de la Sociedad, proporcionados por la Sociedad gestora.

Valoración de la cartera

Comprobamos la valoración de la totalidad de los activos que se encuentran en la cartera de la Sociedad a 31 de diciembre de 2022, mediante la re-ejecución de los cálculos realizados por la Sociedad gestora y utilizando para ello valores fiables de mercado a la fecha de análisis.

Al realizar dichas re-ejecuciones no se han detectado diferencias significativas entre las obtenidas en nuestros cálculos y las valoraciones registradas en la contabilidad de la Sociedad.

Otra información: Informe de gestión

La otra información comprende exclusivamente el informe de gestión del ejercicio 2022, cuya formulación es responsabilidad de los administradores de la Sociedad y no forma parte integrante de las cuentas anuales.

Nuestra opinión de auditoría sobre las cuentas anuales no cubre el informe de gestión. Nuestra responsabilidad sobre el informe de gestión, de conformidad con lo exigido por la normativa reguladora de la actividad de auditoría de cuentas, consiste en evaluar e informar sobre la concordancia del informe de gestión con las cuentas anuales, a partir del conocimiento de la entidad obtenido en la realización de la auditoría de las citadas cuentas, así como en evaluar e informar de si el contenido y presentación del informe de gestión son conformes a la normativa que resulta de aplicación. Si, basándonos en el trabajo que hemos realizado, concluimos que existen incorrecciones materiales, estamos obligados a informar de ello.

Sobre la base del trabajo realizado, según lo descrito en el párrafo anterior, la información que contiene el informe de gestión concuerda con la de las cuentas anuales del ejercicio 2022 y su contenido y presentación son conformes a la normativa que resulta de aplicación.

Responsabilidad de los administradores en relación con las cuentas anuales

Los administradores son responsables de formular las cuentas anuales adjuntas, de forma que expresen la imagen fiel del patrimonio, de la situación financiera y de los resultados de la Sociedad, de conformidad con el marco normativo de información financiera aplicable a la entidad en España, y del control interno que consideren necesario para permitir la preparación de cuentas anuales libres de incorrección material, debida a fraude o error.

En la preparación de las cuentas anuales, los administradores son responsables de la valoración de la capacidad de la Sociedad para continuar como empresa en funcionamiento, revelando, según corresponda, las cuestiones relacionadas con empresa en funcionamiento y utilizando el principio contable de empresa en funcionamiento excepto si los administradores tienen intención de liquidar la Sociedad o de cesar sus operaciones, o bien no exista otra alternativa realista.

Responsabilidades del auditor en relación con la auditoría de las cuentas anuales

Nuestros objetivos son obtener una seguridad razonable de que las cuentas anuales en su conjunto están libres de incorrección material, debida a fraude o error, y emitir un informe de auditoría que contiene nuestra opinión.

Seguridad razonable es un alto grado de seguridad, pero no garantiza que una auditoría realizada de conformidad con la normativa reguladora de la actividad de auditoría de cuentas vigente en España siempre detecte una incorrección material cuando existe. Las incorrecciones pueden deberse a fraude o error y se consideran materiales si, individualmente o de forma agregada, puede preverse razonablemente que influyan en las decisiones económicas que los usuarios toman basándose en las cuentas anuales.

Como parte de una auditoría de conformidad con la normativa reguladora de la actividad de auditoría de cuentas vigente en España, aplicamos nuestro juicio profesional y mantenemos una actitud de escepticismo profesional durante toda la auditoría. También:

- Identificamos y valoramos los riesgos de incorrección material en las cuentas anuales, debida a fraude o error, diseñamos y aplicamos procedimientos de auditoría para responder a dichos riesgos y obtenemos evidencia de auditoría suficiente y adecuada para proporcionar una base para nuestra opinión. El riesgo de no detectar una incorrección material debida a fraude es más elevado que en el caso de una incorrección material debida a error, ya que el fraude puede implicar colusión, falsificación, omisiones deliberadas, manifestaciones intencionadamente erróneas, o la elusión del control interno.
- Obtenemos conocimiento del control interno relevante para la auditoría con el fin de diseñar procedimientos de auditoría que sean adecuados en función de las circunstancias, y no con la finalidad de expresar una opinión sobre la eficacia del control interno de la entidad.

- Evaluamos si las políticas contables aplicadas son adecuadas y la razonabilidad de las estimaciones contables y la correspondiente información revelada por los administradores.
- Concluimos sobre si es adecuada la utilización, por los administradores, del principio contable de empresa en funcionamiento y, basándonos en la evidencia de auditoría obtenida, concluimos sobre si existe o no una incertidumbre material relacionada con hechos o con condiciones que pueden generar dudas significativas sobre la capacidad de la Sociedad para continuar como empresa en funcionamiento. Si concluimos que existe una incertidumbre material, se requiere que llamemos la atención en nuestro informe de auditoría sobre la correspondiente información revelada en las cuentas anuales o, si dichas revelaciones no son adecuadas, que expresemos una opinión modificada. Nuestras conclusiones se basan en la evidencia de auditoría obtenida hasta la fecha de nuestro informe de auditoría. Sin embargo, los hechos o condiciones futuros pueden ser la causa de que la Sociedad deje de ser una empresa en funcionamiento.
- Evaluamos la presentación global, la estructura y el contenido de las cuentas anuales, incluida la información revelada, y si las cuentas anuales representan las transacciones y hechos subyacentes de un modo que logran expresar la imagen fiel.

Nos comunicamos con los administradores de la entidad en relación con, entre otras cuestiones, el alcance y el momento de realización de la auditoría planificados y los hallazgos significativos de la auditoría, así como cualquier deficiencia significativa del control interno que identificamos en el transcurso de la auditoría.

Entre los riesgos significativos que han sido objeto de comunicación a los administradores de la entidad, determinamos los que han sido de la mayor significatividad en la auditoría de las cuentas anuales del periodo actual y que son, en consecuencia, los riesgos considerados más significativos.

Describimos esos riesgos en nuestro informe de auditoría salvo que las disposiciones legales o reglamentarias prohíban revelar públicamente la cuestión.

PricewaterhouseCoopers Auditores, S.L. (S0242)



Gemma Mª Ramos Pascual (22788)
3 de abril de 2023




PRICEWATERHOUSECOOPERS
AUDITORES, S.L.

2023 Núm. 01/23/09361

96,00 EUR

SELLO CORPORATIVO:
Informe de auditoría de cuentas sujeto
a la normativa de auditoría de cuentas
española o internacional



008525041

CLASE 8.ª

Euroler Inversores, S.I.C.A.V., S.A.**Balance al 31 de diciembre de 2022**

(Expresado en euros)

ACTIVO	2022	2021
Activo no corriente	-	-
Inmovilizado intangible	-	-
Inmovilizado material	-	-
Bienes inmuebles de uso propio	-	-
Mobiliario y enseres	-	-
Activos por impuesto diferido	-	-
Activo corriente	17 501 403,36	18 897 941,01
Deudores	49 790,31	266 009,87
Cartera de inversiones financieras	16 400 518,44	16 901 476,32
Cartera interior	2 817 061,60	879 505,20
Valores representativos de deuda	2 213 267,42	399 503,98
Instrumentos de patrimonio	419 684,89	480 001,22
Instituciones de Inversión Colectiva	184 109,29	-
Depósitos en Entidades de Crédito	-	-
Derivados	-	-
Otros	-	-
Cartera exterior	13 532 162,36	16 023 628,84
Valores representativos de deuda	1 459 587,73	184 171,96
Instrumentos de patrimonio	983 006,83	1 162 469,23
Instituciones de Inversión Colectiva	11 089 567,80	14 676 987,65
Depósitos en Entidades de Crédito	-	-
Derivados	-	-
Otros	-	-
Intereses de la cartera de inversión	51 294,48	(1 657,72)
Inversiones morosas, dudosas o en litigio	-	-
Periodificaciones	-	-
Tesorería	1 051 094,61	1 730 454,82
TOTAL ACTIVO	17 501 403,36	18 897 941,01

Las Notas 1 a 14, descritas en la memoria adjunta, forman parte integrante del balance al 31 de diciembre de 2022.



CLASE 8.^a



008525042

Euroler inversores, S.I.C.A.V., S.A.

Balance al 31 de diciembre de 2022

(Expresado en euros)

PATRIMONIO Y PASIVO	2022	2021
Patrimonio atribuido a partícipes o accionistas	17 486 343,94	18 867 494,40
Fondos reembolsables atribuidos a partícipes o accionistas	17 486 343,94	18 867 494,40
Capital	13 458 313,00	13 423 173,00
Partícipes	-	-
Prima de emisión	1 049 971,34	1 036 397,53
Reservas	4 407 087,86	2 933 332,53
(Acciones propias)	(11 941,61)	-
Resultados de ejercicios anteriores	-	-
Otras aportaciones de socios	-	-
Resultado del ejercicio	(1 417 086,65)	1 474 591,34
(Dividendo a cuenta)	-	-
Ajustes por cambios de valor en inmovilizado material de uso propio	-	-
Otro patrimonio atribuido	-	-
Pasivo no corriente	-	-
Provisiones a largo plazo	-	-
Deudas a largo plazo	-	-
Pasivos por impuesto diferido	-	-
Pasivo corriente	15 059,42	30 446,61
Provisiones a corto plazo	-	-
Deudas a corto plazo	-	-
Acreedores	15 059,42	30 446,61
Pasivos financieros	-	-
Derivados	-	-
Periodificaciones	-	-
TOTAL PATRIMONIO Y PASIVO	17 501 403,36	18 897 941,01
CUENTAS DE ORDEN	2022	2021
Cuentas de compromiso	-	-
Compromisos por operaciones largas de derivados	-	-
Compromisos por operaciones cortas de derivados	-	-
Otras cuentas de orden	10 541 687,00	10 576 827,00
Valores cedidos en préstamo por la IIC	-	-
Valores aportados como garantía por la IIC	-	-
Valores recibidos en garantía por la IIC	-	-
Capital nominal no suscrito ni en circulación	10 541 687,00	10 576 827,00
Pérdidas fiscales a compensar	-	-
Otros	-	-
TOTAL CUENTAS DE ORDEN	10 541 687,00	10 576 827,00

Las Notas 1 a 14, descritas en la memoria adjunta, forman parte integrante del balance al 31 de diciembre de 2022.



008525043

CLASE 8.ª

Euroler inversores, S.I.C.A.V., S.A.**Cuenta de pérdidas y ganancias correspondiente al ejercicio anual terminado el 31 de diciembre de 2022**

(Expresada en euros)

	<u>2022</u>	<u>2021</u>
Comisiones de descuento por suscripciones y/o reembolsos	-	-
Comisiones retrocedidas a la Institución de Inversión Colectiva	337,16	319,42
Gastos de personal	-	-
Otros gastos de explotación	<u>(111 534,18)</u>	<u>(110 775,89)</u>
Comisión de gestión	(80 740,95)	(81 156,40)
Comisión de depositario	(17 941,87)	(18 034,71)
Ingreso/gasto por compensación compartimento	-	-
Otros	(12 851,36)	(11 584,78)
Amortización del inmovilizado material	-	-
Excesos de provisiones	-	-
Deterioro y resultados por enajenaciones de inmovilizado	-	-
Resultado de explotación	(111 197,02)	(110 456,47)
Ingresos financieros	72 423,73	82 937,41
Gastos financieros	(2 617,85)	(4 685,21)
Variación del valor razonable en instrumentos financieros	<u>(915 362,59)</u>	<u>785 011,81</u>
Por operaciones de la cartera interior	(67 256,52)	61 022,96
Por operaciones de la cartera exterior	(848 106,07)	723 988,85
Por operaciones con derivados	-	-
Otros	-	-
Diferencias de cambio	57 913,57	88 582,21
Deterioro y resultado por enajenaciones de instrumentos financieros	<u>(518 246,49)</u>	<u>648 096,45</u>
Deterioros	-	-
Resultados por operaciones de la cartera interior	-	20 274,92
Resultados por operaciones de la cartera exterior	(525 247,18)	671 737,66
Resultados por operaciones con derivados	7 000,69	(43 916,13)
Otros	-	-
Resultado financiero	(1 305 889,63)	1 599 942,67
Resultado antes de impuestos	(1 417 086,65)	1 489 486,20
Impuesto sobre beneficios	-	(14 894,86)
RESULTADO DEL EJERCICIO	<u>(1 417 086,65)</u>	<u>1 474 591,34</u>

Las Notas 1 a 14, descritas en la memoria adjunta, forman parte integrante de la cuenta de pérdidas y ganancias correspondiente al ejercicio anual terminado el 31 de diciembre de 2022.

Euroler inversores, S.I.C.A.V., S.A.

Estado de cambios en el patrimonio neto correspondiente al ejercicio anual terminado el 31 de diciembre de 2022
(Expresado en euros)

Al 31 de diciembre de 2022

A) Estado de ingresos y gastos reconocidos

Resultado de la cuenta de pérdidas y ganancias (1 417 086,65)

Total ingresos y gastos imputados directamente en el patrimonio atribuido a participes y accionistas -
Total transferencias a la cuenta de pérdidas y ganancias -

Total de ingresos y gastos reconocidos (1 417 086,65)

B) Estado total de cambios en el patrimonio neto

	Capital	Prima de emisión	Reservas	(Acciones propias)	Resultados de ejercicios anteriores	Otras aportaciones de socios	Resultado del ejercicio	Otro patrimonio atribuido	Total
Saldos al 31 de diciembre de 2021	13 423 173,00	1 036 397,53	2 933 332,53	-	-	-	1 474 591,34	-	18 867 494,40
Ajustes por cambios de criterio	-	-	-	-	-	-	-	-	-
Ajustes por errores	-	-	-	-	-	-	-	-	-
Saldo ajustado	13 423 173,00	1 036 397,53	2 933 332,53	-	-	-	1 474 591,34	-	18 867 494,40
Total ingresos y gastos reconocidos	-	-	-	-	-	-	(1 417 086,65)	-	(1 417 086,65)
Aplicación del resultado del ejercicio	-	-	1 474 591,34	-	-	-	(1 474 591,34)	-	-
Operaciones con accionistas	35 140,00	13 573,81	(836,01)	(11 941,61)	-	-	-	-	35 936,19
Otras variaciones del patrimonio	-	-	-	-	-	-	-	-	-
Saldos al 31 de diciembre de 2022	13 458 313,00	1 049 971,34	4 407 087,86	(11 941,61)	-	-	(1 417 086,65)	-	17 486 343,94

Las Notas 1 a 14, descritas en la memoria adjunta, forman parte integrante del estado de cambios en el patrimonio neto correspondiente al ejercicio anual terminado el 31 de diciembre de 2022.



CLASE 8.^a



008525044

Estado de cambios en el patrimonio neto correspondiente al ejercicio anual terminado el 31 de diciembre de 2022
(Expresado en euros)

Al 31 de diciembre de 2021

A) Estado de ingresos y gastos reconocidos

Resultado de la cuenta de pérdidas y ganancias 1 474 591,34

Total ingresos y gastos imputados directamente en el patrimonio atribuido a participes y accionistas
Total transferencias a la cuenta de pérdidas y ganancias**Total de ingresos y gastos reconocidos 1 474 591,34**

B) Estado total de cambios en el patrimonio neto

	Capital	Prima de emisión	Reservas	(Acciones propias)	Resultados de ejercicios anteriores	Otras aportaciones de socios	Resultado del ejercicio	Otro patrimonio atribuido	Total
Saldos al 31 de diciembre de 2020	13 211 029,00	952 709,67	2 309 756,09	(39,28)	-	-	624 483,89	-	17 097 939,37
Ajustes por cambios de criterio	-	-	-	-	-	-	-	-	-
Ajustes por errores	-	-	-	-	-	-	-	-	-
Saldo ajustado	13 211 029,00	952 709,67	2 309 756,09	(39,28)	-	-	624 483,89	-	17 097 939,37
Total ingresos y gastos reconocidos	-	-	-	-	-	-	1 474 591,34	-	1 474 591,34
Aplicación del resultado del ejercicio	-	-	624 483,89	-	-	-	(624 483,89)	-	-
Operaciones con accionistas	212 144,00	83 687,86	(907,45)	39,28	-	-	-	-	294 963,69
Otras variaciones del patrimonio	-	-	-	-	-	-	-	-	-
		1 036							
Saldos al 31 de diciembre de 2021	13 423 173,00	387,53	2 933 332,53	-	-	-	1 474 591,34	-	18 867 494,40



CLASE 8.ª



008525045



CLASE 8.^a



008525046

Euroler inversores, S.I.C.A.V., S.A.

Memoria de las cuentas anuales correspondiente al ejercicio anual terminado el 31 de diciembre de 2022

(Expresada en euros)

1. Actividad y gestión del riesgo

a) Actividad

Euroler inversores, S.I.C.A.V., S.A., en lo sucesivo la Sociedad, fue constituida en Madrid el 8 de febrero de 2008. Tiene su domicilio social en Calle Juan Ignacio Luca de Tena, 11, Madrid.

La Sociedad se encuentra inscrita en el Registro de Sociedades de Inversión de Capital Variable de la Comisión Nacional del Mercado de Valores (C.N.M.V.) desde el 23 de mayo de 2008 con el número 3.534, adquiriendo, a efectos legales, la consideración de Sociedad de Inversión de Capital Variable a partir de entonces.

De conformidad con lo dispuesto en el artículo 1º de la Ley 35/2003, y sucesivas modificaciones, el objeto social de las Instituciones de Inversión Colectiva es la captación de fondos, bienes o derechos del público para gestionarlos e invertirlos en bienes, derechos, valores u otros instrumentos, financieros o no, siempre que el rendimiento del inversor se establezca en función de los resultados colectivos.

La gestión, administración y representación de la Sociedad está encomendada a Santander Private Banking Gestión, S.A., S.G.I.I.C., sociedad participada al 99,99% por Banco Santander, S.A., siendo la Entidad Depositaria de la Sociedad Caceis Bank Spain, S.A. Dicha Entidad Depositaria debe desarrollar determinadas funciones de vigilancia, supervisión, custodia y administración para la Sociedad, de acuerdo con lo establecido en la normativa en vigor.

La Sociedad está sometida a la normativa legal específica de las Sociedades de Inversión de Capital Variable, recogida principalmente por el Real Decreto 1082/2012, de 13 de julio, y sucesivas modificaciones, por el que se aprueba el Reglamento de la Ley 35/2003, de 4 de noviembre, y sucesivas modificaciones, de Instituciones de Inversión Colectiva. Los principales aspectos de esta normativa que le son aplicables son los siguientes:

- El capital mínimo desembolsado deberá situarse en 2.400.000 euros. El capital estatutario máximo no podrá superar en más de diez veces el capital inicial.
- El número de accionistas de la Sociedad no podrá ser inferior a 100.

Cuando por circunstancias del mercado o por el obligado cumplimiento de la ley o de las prescripciones del texto refundido de la Ley de Sociedades de Capital, el capital o el número de accionistas de una sociedad de inversión, o de uno de sus compartimentos, descendieran de los mínimos establecidos en el Real Decreto 1082/2012, y sucesivas modificaciones, dichas instituciones gozarán del plazo de un año, durante el cual podrán continuar operando como tales.

- Las acciones representativas del capital estatutario máximo que no estén suscritas o las que posteriormente haya adquirido la Sociedad, deben mantenerse en cartera hasta que sean puestas en circulación por los órganos gestores. Las acciones en cartera deberán estar en poder del Depositario, tal y como se menciona en el artículo 80 del Real Decreto 1082/2012, y sucesivas modificaciones.



CLASE 8.^a



008525047

Euroler inversores, S.I.C.A.V., S.A.

Memoria de las cuentas anuales correspondiente al ejercicio anual terminado el 31 de diciembre de 2022

(Expresada en euros)

- Los valores mobiliarios y demás activos financieros de la Sociedad no pueden pignorararse ni constituirse en garantía de ninguna clase, salvo para servir de garantía de las operaciones que la Sociedad realice en los mercados secundarios oficiales de derivados, y deben estar bajo la custodia de las Entidades legalmente habilitadas para el ejercicio de esta función.
- Se establecen unos porcentajes máximos de obligaciones frente a terceros y de concentración de inversiones.
- La Sociedad debe cumplir con un coeficiente mínimo de liquidez del 1% del promedio mensual de su patrimonio, que debe materializarse en efectivo, en depósitos o cuentas a la vista en el Depositario o en otra entidad de crédito si el Depositario no tiene esta consideración, o en compraventas con pacto de recompra a un día de valores de Deuda Pública.
- La Sociedad se encuentra sujeta a unos límites generales a la utilización de instrumentos derivados por riesgo de mercado, así como a unos límites por riesgo de contraparte.

La Sociedad Gestora percibe una comisión anual en concepto de gastos de gestión calculada sobre el patrimonio de la Sociedad. Durante los ejercicios 2022 y 2021, la comisión se calcula como un porcentaje sobre el patrimonio de la Sociedad de acuerdo con los siguientes tramos, expresados en euros:

Tramos			Comisión aplicada
Hasta	10 000 000,00	euros	0,50%
A partir de	10 000 000,01	euros	0,45%

Igualmente se establece una remuneración de la Entidad Depositaria calculada sobre el patrimonio custodiado. En los ejercicios 2022 y 2021 la comisión de depositaria ha sido del 0,10%.

La Sociedad ha recibido durante los ejercicios 2022 y 2021 unos ingresos por comisiones retrocedidas que se recogen dentro del epígrafe de "Comisiones retrocedidas a la Institución de Inversión Colectiva" de la cuenta de pérdidas y ganancias adjunta.

b) Gestión del riesgo

La política de inversión de la Sociedad, así como la descripción de los principales riesgos asociados, se detallan en el folleto registrado y a disposición del público en el registro correspondiente de la C.N.M.V.

Debido a la operativa en mercados financieros de la Sociedad, los principales riesgos a los que se encuentra expuesta son los siguientes:

- **Riesgo de mercado:** representa el riesgo de incurrir en pérdidas debido a movimientos adversos en los precios de mercado de los activos financieros en los que opera la Sociedad. Entre dichos riesgos, los más significativos son los tipos de interés, los tipos de cambio y las cotizaciones de los títulos que la Sociedad tenga en cartera.



CLASE 8.^a



008525048

Euroler inversores, S.I.C.A.V., S.A.

Memoria de las cuentas anuales correspondiente al ejercicio anual terminado el 31 de diciembre de 2022

(Expresada en euros)

- Riesgo de crédito: se trata del riesgo de que puedan originarse pérdidas potenciales debidas a cambios en la capacidad o intención de la contraparte de cumplir sus obligaciones financieras con la Sociedad.
- Riesgo de liquidez: se produce cuando existen dificultades en el momento de realizar en el mercado los activos en cartera.
- Riesgo operacional: aquel que puede provocar pérdidas como resultado de errores humanos, procesos internos inadecuados o defectuosos, fallos en los sistemas o como consecuencia de acontecimientos externos.

La Sociedad Gestora tiene establecidos los mecanismos necesarios para controlar la exposición a los riesgos de mercado, crédito y liquidez, así como el referido al riesgo operacional. En este sentido, el control de los coeficientes normativos mencionados en el apartado 1.a), anterior, limitan la exposición a dichos riesgos.

La invasión de Ucrania por parte de Rusia está provocando, entre otros efectos, una variación del precio de determinadas materias primas y del coste de la energía, así como el mantenimiento de sanciones, embargos y restricciones hacia Rusia que afectan a la economía en general y a las empresas con operaciones con y en Rusia, específicamente. La medida en la que este conflicto bélico impacte en la cartera de inversiones de la Sociedad dependerá del desarrollo de acontecimientos futuros que no se pueden predecir fiablemente a la fecha de formulación de las presentes cuentas anuales.

2. Bases de presentación de las cuentas anuales

a) Imagen fiel

Las cuentas anuales, formuladas por los Administradores de la Sociedad, han sido preparadas a partir de los registros contables de la Sociedad, habiéndose aplicado las disposiciones legales vigentes en materia contable que le son aplicables, con el objeto de mostrar la imagen fiel de su patrimonio, de su situación financiera y de sus resultados.

Las cuentas anuales adjuntas se encuentran pendientes de aprobación por la Junta de Accionistas de la Sociedad, si bien los Administradores estiman que serán aprobadas sin modificaciones significativas.

b) Principios contables

Para la elaboración de estas cuentas anuales se han seguido los principios y criterios contables y de clasificación recogidos, fundamentalmente, en la Circular 3/2008 de la C.N.M.V. y sucesivas modificaciones. Los principios más significativos se describen en la Nota 4. No existe ningún principio contable de aplicación obligatoria que, siendo significativo su efecto sobre estas cuentas anuales, se haya dejado de aplicar.

c) Comparabilidad

Las cuentas anuales al 31 de diciembre de 2022 se presentan atendiendo a la estructura y principios contables establecidos en la normativa vigente de la C.N.M.V.



CLASE 8.^a



008525049

Euroler inversores, S.I.C.A.V., S.A.

Memoria de las cuentas anuales correspondiente al ejercicio anual terminado el 31 de diciembre de 2022

(Expresada en euros)

Los Administradores de la Sociedad presentan, a efectos comparativos, con cada una de las partidas del balance, de la cuenta de pérdidas y ganancias y del estado de cambios en el patrimonio neto, además de las cifras del ejercicio 2022, las correspondientes al ejercicio anterior.

No se han producido modificaciones contables que afecten significativamente a la comparación entre las cuentas anuales de los ejercicios 2022 y 2021.

d) Consolidación

Al 31 de diciembre de 2022, la Sociedad, no está obligada, de acuerdo con el contenido del artículo 42 del Código de Comercio, a formular cuentas anuales consolidadas o bien por no ser sociedad dominante de un grupo de sociedades o no formar parte de un grupo de sociedades, según lo previsto en dicho artículo.

e) Estimaciones contables y corrección de errores

En determinadas ocasiones los Administradores de la Sociedad han realizado estimaciones para obtener la valoración de algunos activos, pasivos, ingresos, gastos y compromisos que figuran registrados en las cuentas anuales. Dichas estimaciones se refieren, principalmente, al valor razonable y a las posibles pérdidas por deterioro de determinados activos financieros, si los hubiera. Aun cuando éstas se consideren las mejores estimaciones posibles, en base a la información existente en el momento del cálculo, acontecimientos futuros podrían obligar a modificarlas prospectivamente, de acuerdo con la normativa vigente.

En cualquier caso, el valor liquidativo por acción de la Sociedad se verá afectado por las fluctuaciones de los precios del mercado y otros riesgos asociados a las inversiones financieras.

No existen cambios en las estimaciones contables ni errores que se hubieran producido en ejercicios anteriores y hayan sido detectados durante los ejercicios 2022 y 2021.

Las cifras contenidas en los documentos que componen estas cuentas anuales, el balance, la cuenta de pérdidas y ganancias, el estado de cambios en el patrimonio neto y esta memoria, están expresadas en euros, excepto cuando se indique expresamente.



CLASE 8.^a



008525050

Euroler inversores, S.I.C.A.V., S.A.

Memoria de las cuentas anuales correspondiente al ejercicio anual terminado el 31 de diciembre de 2022

(Expresada en euros)

3. Propuesta y aprobación de distribución de resultados

El detalle de la propuesta de distribución del resultado del ejercicio 2022, por el Consejo de Administración a la Junta de Accionistas, así como la aprobación de la distribución del resultado del ejercicio 2021, es la siguiente:

	2022	2021
Base de reparto		
Resultado del ejercicio	(1 417 086,65)	1 474 591,34
	(1 417 086,65)	1 474 591,34
Propuesta de distribución		
Reserva legal	-	147 459,13
Reserva voluntaria	-	1 327 132,21
Resultados de ejercicios anteriores	(1 417 086,65)	-
	(1 417 086,65)	1 474 591,34

4. Resumen de los principios contables y normas de valoración más significativos

Los principios contables más significativos aplicados en la formulación de estas cuentas anuales han sido los siguientes:

a) Principio de empresa en funcionamiento

En la elaboración de las cuentas anuales se ha considerado que la gestión de la Sociedad continuará en el futuro previsible. Por tanto, la aplicación de las normas contables no está encaminada a determinar el valor del patrimonio a efectos de su transmisión global o parcial ni el importe resultante en caso de su liquidación.

b) Principio del devengo

Los ingresos y gastos se registran contablemente en función del periodo en que se devengan, con independencia de cuando se produce su cobro o pago efectivo.

c) Deudores

La valoración inicial se realiza por su valor razonable que, salvo evidencia en contrario, es el precio de la transacción, que equivale al valor razonable de la contraprestación entregada más los costes de transacción que les sean directamente atribuibles.

La valoración posterior se hace a su coste amortizado. Los intereses devengados se contabilizan en la cuenta de pérdidas y ganancias aplicando el método del tipo de interés efectivo. No obstante, aquellas partidas cuyo importe se espere recibir en un plazo de tiempo inferior a un año se valoran por su valor nominal.



CLASE 8.^a



008525051

Euroler inversores, S.I.C.A.V., S.A.

Memoria de las cuentas anuales correspondiente al ejercicio anual terminado el 31 de diciembre de 2022

(Expresada en euros)

Las pérdidas por deterioro del valor de las partidas a cobrar se calculan teniendo en cuenta los flujos de efectivo futuros estimados, descontados al tipo de interés efectivo calculado en el momento del reconocimiento. Las correcciones valorativas por deterioro, así como su reversión se reconocen como un gasto o un ingreso en la cuenta de pérdidas y ganancias.

d) Cartera de inversiones financieras

Los activos de la cartera de inversiones financieras han sido considerados como activos financieros a valor razonable con cambios en la cuenta de pérdidas y ganancias. Los principales productos financieros recogidos en la cartera, así como la determinación de su valor razonable se describen a continuación:

- Valores representativos de deuda: valores que suponen una deuda para su emisor y que devengan una remuneración consistente en un interés establecido contractualmente.

El valor razonable de los valores representativos de deuda cotizados se determina por los precios de cotización en un mercado, siempre y cuando éste sea activo y los precios se obtengan de forma consistente. Cuando no estén disponibles precios de cotización el valor razonable se corresponde con el precio de la transacción más reciente siempre que no haya habido un cambio significativo en las circunstancias económicas desde el momento de la transacción.

Los intereses devengados no cobrados de valores representativos de deuda se periodifican de acuerdo con el tipo de interés efectivo y forman parte del resultado del ejercicio.

- Instrumentos de patrimonio: instrumentos financieros emitidos por otras entidades, tales como acciones y cuotas participativas, que tienen la naturaleza de instrumentos de capital para el emisor.

El valor razonable de los instrumentos de patrimonio cotizados lo establece el cambio oficial de cierre del día de la fecha del balance, si existe, o inmediato hábil anterior o el cambio medio ponderado si no existiera precio oficial de cierre.

- Depósitos en entidades de crédito: depósitos que la Sociedad mantiene en entidades de crédito, a excepción de los saldos que se recogen en el epígrafe de "Tesorería".

Se considera valor razonable el precio que iguala el rendimiento interno de la inversión a los tipos de mercado vigentes en cada momento.

- Acciones o participaciones de otras Instituciones de Inversión Colectiva: su valor razonable se establece en función del valor liquidativo o valor de cotización del día de referencia. En el caso de que para el día de referencia no se calculara un valor liquidativo, se utiliza el último valor liquidativo disponible. Para las inversiones en Instituciones de Inversión Colectiva de Inversión Libre, Instituciones de Inversión Colectiva de Instituciones de Inversión Colectiva de Inversión Libre e Instituciones de Inversión Colectiva extranjeras similares, se utilizan, en su caso, valores liquidativos estimados.
- Derivados: incluye, entre otros, las diferencias de valor en los contratos de futuros y forwards, las primas pagadas/cobradas por warrants y opciones compradas/emitidas, cobros o pagos asociados a los contratos de permuta financiera, así como las inversiones en productos estructurados.



CLASE 8.^a



008525052

Euroler inversores, S.I.C.A.V., S.A.

Memoria de las cuentas anuales correspondiente al ejercicio anual terminado el 31 de diciembre de 2022

(Expresada en euros)

El valor del cambio oficial de cierre el día de referencia determina su valor razonable. Para los no negociados en mercados organizados, la Sociedad Gestora establece un modelo de valoración en función de las condiciones específicas establecidas en la Circular 6/2010 de la C.N.M.V., y sucesivas modificaciones.

Los activos en los que concurra un deterioro notorio e irrecuperable de su inversión se darán de baja con cargo a la cuenta de pérdidas y ganancias.

Los activos y pasivos financieros se dan de baja en el balance cuando se traspasan, sustancialmente, todos los riesgos y beneficios inherentes a la propiedad de estos.

e) Adquisición y cesión temporal de activos

Las adquisiciones temporales de activos o adquisiciones con pacto de retrocesión se contabilizan por el importe efectivo desembolsado, cualesquiera que sean los instrumentos subyacentes, en la cuenta de activo correspondiente.

La diferencia entre este importe y el precio de retrocesión se imputa como ingreso en la cuenta de pérdidas y ganancias utilizando el método del tipo de interés efectivo.

Las diferencias de valor razonable se imputan en la cuenta de pérdidas y ganancias en el epígrafe de "Variación del valor razonable en instrumentos financieros".

La cesión en firme del activo adquirido temporalmente se registra como pasivo financiero a valor razonable con cambios en pérdidas y ganancias.

f) Instrumentos de patrimonio

Los instrumentos de patrimonio cotizados se registran en el momento de su contratación por el valor razonable de la contraprestación entregada, incluyendo los costes de transacción explícitos directamente atribuibles a la operación.

Las diferencias que surjan como consecuencia de los cambios en el valor razonable de estos activos se reflejan en la cuenta de pérdidas y ganancias de la siguiente forma: las diferencias negativas o diferencias positivas se registran bajo el epígrafe de "Deterioro y resultado por enajenaciones de instrumentos financieros" o de "Variación del valor razonable en instrumentos financieros por operaciones de la cartera interior o exterior", según los cambios se hayan liquidado o no, utilizando como contrapartida la cuenta de "Instrumentos de patrimonio", de la cartera interior o exterior del activo del balance.

g) Valores representativos de deuda

Los valores representativos de deuda se registran en el momento de su liquidación por el valor razonable de la contraprestación entregada, incluyendo los costes de transacción explícitos directamente atribuibles a la operación.



CLASE 8.^a



008525053

Euroler inversores, S.I.C.A.V., S.A.

Memoria de las cuentas anuales correspondiente al ejercicio anual terminado el 31 de diciembre de 2022

(Expresada en euros)

Las diferencias que surjan como consecuencia de los cambios en el valor razonable de estos activos se reflejan en la cuenta de pérdidas y ganancias de la siguiente forma: las diferencias negativas o diferencias positivas se registran bajo el epígrafe de "Deterioro y resultado por enajenaciones de instrumentos financieros" o de "Variación del valor razonable en instrumentos financieros por operaciones de la cartera interior o exterior", según los activos se hayan liquidado o no, utilizando como contrapartida la cuenta de "Valores representativos de deuda", de la cartera interior o exterior del activo del balance.

h) Operaciones de derivados, excepto permutas financieras

Las operaciones de derivados se registran en el momento de su contratación y hasta el momento de cierre de la posición o el vencimiento del contrato, en el epígrafe correspondiente de cuentas de orden, por el importe nominal comprometido.

Los fondos depositados en concepto de garantía tienen la consideración contable de depósito cedido, registrándose en el capítulo correspondiente del epígrafe de "Deudores" del activo en el balance de situación.

El valor razonable de los valores aportados en garantía se registra en cuentas de orden en el epígrafe de "Valores aportados como garantía por la Institución de Inversión Colectiva".

Las primas resultantes de las opciones compradas o emitidas se reflejan en el epígrafe de "Derivados" del activo o pasivo del balance, en la fecha de ejecución de la operación.

Las diferencias que surjan como consecuencia de los cambios en el valor razonable de estos activos se reflejan en la cuenta de pérdidas y ganancias de la siguiente forma: las diferencias negativas o diferencias positivas se registran bajo el epígrafe de "Resultados por operaciones con derivados" o de "Variación del valor razonable en instrumentos financieros por operaciones con derivados", según éstos se hayan liquidado o no, utilizando como contrapartida el epígrafe de "Derivados", de la cartera interior o exterior del activo o del pasivo corriente del balance.

Al 31 de diciembre de 2022 y 2021 no existen en la cartera operaciones de derivados.

i) Moneda extranjera

En el caso de partidas monetarias que sean tesorería, débitos y créditos, las diferencias de cambio, tanto positivas como negativas, se reconocen en la cuenta de pérdidas y ganancias bajo el epígrafe de "Diferencias de cambio".


Para el resto de las partidas monetarias y no monetarias que forman parte de la cartera de instrumentos financieros, las diferencias de cambio se tratan conjuntamente con las pérdidas y ganancias derivadas de la valoración.

j) Acciones propias y prima de emisión

La adquisición por parte de la Sociedad de sus propias acciones se registra en el patrimonio neto de ésta, con signo negativo, por el valor razonable de la contraprestación entregada.



CLASE 8.ª



008525054

Euroler inversores, S.I.C.A.V., S.A.

Memoria de las cuentas anuales correspondiente al ejercicio anual terminado el 31 de diciembre de 2022

(Expresada en euros)

Las diferencias positivas o negativas que se producen entre la contraprestación recibida en la colocación o enajenación y el valor nominal o el valor razonable de dichas acciones, según se trate de acciones puestas en circulación por primera vez o previamente adquiridas por la Sociedad, se registrarán en el epígrafe de "Prima de emisión" del patrimonio atribuido a accionistas.

Los gastos y costes de transacción inherentes a estas operaciones se registran directamente contra el patrimonio neto como menores reservas, netos del efecto impositivo, a menos que se haya desistido de la transacción o se haya abandonado, en cuyo caso se imputará a la cuenta de pérdidas y ganancias.

En el apartado octavo del artículo 32 de la Ley 35/2003 y sucesivas modificaciones, se establece que la adquisición por la Sociedad de sus acciones propias, entre el capital inicial y el capital estatutario máximo, no estará sujeta a las limitaciones establecidas sobre adquisición derivativa de acciones propias en la Ley de Sociedades de Capital. Por debajo de dicho capital mínimo la Sociedad podrá adquirir acciones con los límites y condiciones establecidos en la citada Ley de Sociedades de Capital.

k) Valor liquidativo de las acciones

La determinación del patrimonio de la Sociedad, a los efectos del cálculo del valor liquidativo de las correspondientes acciones que lo componen, se realiza de acuerdo con los criterios establecidos en la Circular 6/2008 de la C.N.M.V., y sucesivas modificaciones.

l) Impuesto sobre beneficios

La cuenta de pérdidas y ganancias recoge el gasto por el Impuesto sobre beneficios, en cuyo cálculo se contempla el efecto del diferimiento de las diferencias producidas entre la base imponible del impuesto y el resultado contable antes de aplicar el impuesto que revierte en periodos subsiguientes.

Los pasivos por impuestos diferidos se reconocen siempre, en cambio los activos por impuestos diferidos sólo se reconocen en la medida en que resulte probable que la Institución disponga de ganancias fiscales futuras que permitan la aplicación de estos activos.

Los derechos a compensar en ejercicios posteriores por las pérdidas fiscales no dan lugar al reconocimiento de un activo por impuesto diferido en ningún caso y sólo se reconocen mediante la compensación del gasto por impuesto con la frecuencia del cálculo del valor liquidativo. Las pérdidas fiscales que puedan compensarse se registran en el epígrafe de "Cuentas de orden - Pérdidas fiscales a compensar".

5. Deudores

El desglose de este epígrafe, al 31 de diciembre de 2022 y 2021, es el siguiente:

	2022	2021
Administraciones Públicas deudoras	46 178,53	262 584,92
Otros	3 611,78	3 424,95
	49 790,31	266 009,87



CLASE 8.^a



008525055

Euroler inversores, S.I.C.A.V., S.A.

Memoria de las cuentas anuales correspondiente al ejercicio anual terminado el 31 de diciembre de 2022

(Expresada en euros)

El capítulo de "Administraciones Públicas deudoras" al 31 de diciembre de 2022 y 2021, recoge las retenciones sobre intereses y otros rendimientos de capital mobiliario.

6. Acreedores

El desglose de este epígrafe, al 31 de diciembre de 2022 y 2021, es el siguiente:

	2022	2021
Administraciones Públicas acreedoras	-	14 896,27
Otros	15 059,42	15 550,34
	<u>15 059,42</u>	<u>30 446,61</u>

El capítulo de "Administraciones Públicas acreedoras" al 31 de diciembre de 2022 y 2021 se desglosa tal y como sigue:

	2022	2021
Otras retenciones	-	1,41
Impuesto sobre beneficios devengado en el ejercicio	-	14 894,86
	<u>-</u>	<u>14 896,27</u>

El capítulo de "Acreedores - Otros" recoge, principalmente, el importe de las comisiones de gestión y depositaría pendientes de pago al cierre del ejercicio correspondiente, las cuales se liquidan de manera mensual y trimestral, respectivamente.

7. Cartera de inversiones financieras

El detalle de la cartera de valores de la Sociedad, por tipo de activo, al 31 de diciembre de 2022 y 2021 se muestra a continuación:

	2022	2021
Cartera interior	<u>2 817 061,60</u>	<u>879 505,20</u>
Valores representativos de deuda	2 213 267,42	399 503,98
Instrumentos de patrimonio	419 684,89	480 001,22
Instituciones de Inversión Colectiva	184 109,29	-
Cartera exterior	<u>13 532 162,36</u>	<u>16 023 628,84</u>
Valores representativos de deuda	1 459 587,73	184 171,96
Instrumentos de patrimonio	983 006,83	1 162 469,23
Instituciones de Inversión Colectiva	11 089 567,80	14 676 987,65
Intereses de la cartera de inversión	<u>51 294,48</u>	<u>(1 657,72)</u>
	<u>16 400 518,44</u>	<u>16 901 476,32</u>



CLASE 8.^a



008525056

Euroler inversores, S.I.C.A.V., S.A.

Memoria de las cuentas anuales correspondiente al ejercicio anual terminado el 31 de diciembre de 2022

(Expresada en euros)

En los Anexos I y II adjuntos, partes integrantes de esta memoria, se detallan la cartera de inversiones financieras de la Sociedad al 31 de diciembre de 2022 y 2021, respectivamente.

Al 31 de diciembre de 2022 y 2021 todos los títulos recogidos dentro de la cartera de inversiones financieras se encuentran depositados en Caceis Bank Spain, S.A.

8. Tesorería

El detalle de este epígrafe al cierre de los ejercicios 2022 y 2021, se muestra a continuación:

	2022	2021
Cuentas en el Depositario		
Cuentas en euros	820 800,32	1 252 055,59
Cuentas en divisa	194 606,79	444 862,62
Otras cuentas de tesorería		
Otras cuentas de tesorería en divisa	35 687,50	33 536,61
	1 051 094,61	1 730 454,82

Durante los ejercicios 2022 y 2021 el tipo de interés de remuneración de las cuentas en el Depositario ha sido un tipo de interés de mercado.

El detalle del capítulo de "Otras cuentas de tesorería" de la Sociedad al 31 de diciembre de 2022 y 2021, recoge el saldo mantenido en otras entidades del Grupo Santander.


9. Patrimonio atribuido a accionistas

El movimiento del Patrimonio atribuido a accionistas durante los ejercicios 2022 y 2021 se detalla en el Estado de cambios en el patrimonio neto.

a) Capital social

El movimiento del capital social durante los ejercicios 2022 y 2021, se muestra a continuación:

	2021	Operaciones con acciones	Otros	2022
Capital inicial	2 400 000,00	-	-	2 400 000,00
Capital estatutario emitido	11 023 173,00	35 140,00	-	11 058 313,00
	13 423 173,00	35 140,00	-	13 458 313,00



008525057

CLASE 8.ª**Euroler inversores, S.I.C.A.V., S.A.****Memoria de las cuentas anuales correspondiente al ejercicio anual terminado el 31 de diciembre de 2022**

(Expresada en euros)

	2020	Operaciones con acciones	Otros	2021
Capital inicial	2 400 000,00	-	-	2 400 000,00
Capital estatutario emitido	10 811 029,00	212 144,00	-	11 023 173,00
	13 211 029,00	212 144,00	-	13 423 173,00

El capital social inicial está representado por 2.400.000 acciones de 1,00 euro nominal cada una, totalmente suscritas y desembolsadas.

Las acciones de la Sociedad están admitidas a negociación en Bolsas y Mercados Españoles.

El capital estatutario máximo se establece en 24.000.000,00 euros representado por 24.000.000 acciones de 1,00 euro nominal cada una.

Durante el ejercicio 2022, la Sociedad ha procedido a realizar varias emisiones de capital estatutario, por un importe de 35.140,00 euros habiendo puesto en circulación 35.140 acciones de 1,00 euro de valor nominal cada una de ellas, totalmente suscritas y desembolsadas. La última emisión fue realizada con fecha 23 de junio de 2022.

Durante el ejercicio 2021, la Sociedad procedió a realizar varias emisiones de capital estatutario, por un importe de 212.144,00 euros habiendo puesto en circulación 212.144 acciones de 1,00 euro de valor nominal cada una de ellas, totalmente suscritas y desembolsadas. La última emisión fue realizada con fecha 30 de diciembre de 2021.

b) Reservas

El movimiento de las reservas y el resultado durante los ejercicios 2022 y 2021, se muestra a continuación:

	2021	Distribución resultados de 2021	Otros	2022
Reserva legal	389 765,60	147 459,13	-	537 224,73
Reserva voluntaria	2 543 566,93	1 327 132,21	(836,01)	3 869 863,13
	2 933 332,53	1 474 591,34	(836,01)	4 407 087,86
	2020	Distribución resultados de 2020	Otros	2021
Reserva legal	327 317,21	62 448,39	-	389 765,60
Reserva voluntaria	1 982 438,88	562 035,50	(907,45)	2 543 566,93
	2 309 756,09	624 483,89	(907,45)	2 933 332,53



CLASE 8.^a



008525058

Euroler inversores, S.I.C.A.V., S.A.

Memoria de las cuentas anuales correspondiente al ejercicio anual terminado el 31 de diciembre de 2022

(Expresada en euros)

La reserva legal se dota de conformidad con el artículo 274 de la Ley de Sociedades de Capital, que establece que, en todo caso, una cifra igual al 10 por 100 del beneficio del ejercicio se destinará a ésta hasta que alcance, al menos, el 20 por 100 del capital social. No puede ser distribuida y si es usada para compensar pérdidas, en el caso de que no existan otras reservas disponibles suficientes para tal fin, debe ser repuesta con beneficios futuros.

c) Acciones propias

El movimiento del epígrafe de "Acciones propias" durante los ejercicios 2022 y 2021, ha sido el siguiente:

	2022	2021
Saldo al 1 de enero	-	(39,28)
Entradas	(14 719,82)	(91,55)
Salidas	2 778,21	130,83
Saldo al 31 de diciembre	(11 941,61)	-

Al 31 de diciembre de 2022 la Sociedad mantenía 9.166 acciones propias en cartera.

Al 31 de diciembre de 2021 la Sociedad no mantenía acciones propias en cartera.

d) Valor liquidativo

El valor liquidativo de las acciones al 31 de diciembre de 2022 y 2021 se ha obtenido de la siguiente forma:

	2022	2021
Patrimonio atribuido a accionistas	17 486 343,94	18 867 494,40
Número de acciones en circulación	13 449 147	13 423 173
Valor liquidativo por acción	1,30	1,41
Número de accionistas	320	367

e) Accionistas

Al cierre de los ejercicios 2022 y 2021, 3 y 4 accionistas, personas físicas, poseían acciones que representaban el 72,31% y el 94,81% respectivamente, de la cifra de capital social en circulación, por lo que al poseer un porcentaje de participación superior al 20%, se considera participación significativa de acuerdo con el artículo 31 del Real Decreto 1082/2012 de Instituciones de Inversión Colectiva, y sucesivas modificaciones.



CLASE 8.^a



008525059

Euroler inversores, S.I.C.A.V., S.A.

Memoria de las cuentas anuales correspondiente al ejercicio anual terminado el 31 de diciembre de 2022

(Expresada en euros)

10. Otras cuentas de orden

El desglose de este epígrafe, al 31 de diciembre de 2022 y 2021, es el siguiente:

	2022	2021
Capital nominal no suscrito ni en circulación	<u>10 541 687,00</u>	<u>10 576 827,00</u>
	10 541 687,00	10 576 827,00

11. Administraciones públicas y situación fiscal

Durante el ejercicio 2022, el régimen fiscal de la Sociedad ha estado regulado por la Ley 27/2014, de 27 de noviembre, del Impuesto sobre Sociedades, encontrándose sujeta en dicho impuesto a un tipo de gravamen del 1% o del 25%, en función de lo establecido en el artículo 29.4. de dicha Ley. Adicionalmente, el artículo 26 de la Ley 27/2014 establece para el ejercicio 2022 una limitación del importe de las bases imponibles negativas de ejercicios anteriores a compensar, en función de la situación de la Sociedad respecto a las mismas.

Durante el ejercicio 2022 el tipo impositivo de la Sociedad ha sido del 1%.

Las bases imponibles del Impuesto sobre beneficios del ejercicio se incorporarán al importe de las Bases Imponibles Negativas pendientes de compensar de ejercicios anteriores, en el epígrafe "Pérdidas fiscales a compensar" en Cuentas de Orden, en el momento en que sea presentada la correspondiente declaración del Impuesto sobre beneficios.

De acuerdo con la legislación vigente, las declaraciones para los diferentes impuestos a los que la Sociedad se halla sujeta no pueden considerarse definitivas hasta haber sido inspeccionadas por las autoridades fiscales o haber transcurrido el plazo de prescripción de cuatro años.

La Sociedad tiene abiertos a inspección todos los impuestos a los que está sujeto de los últimos cuatro ejercicios.

No existen contingencias significativas que pudieran derivarse de una revisión por las autoridades fiscales.

12. Información sobre el periodo medio de pago a proveedores.

En relación con la información a incorporar en la memoria de las cuentas anuales sobre aplazamientos de pago a proveedores en operaciones comerciales calculado en base a lo establecido en la Resolución de 29 de enero de 2016 del Instituto de Contabilidad y Auditoría de Cuentas, el periodo medio de pago a proveedores efectuado durante los ejercicios 2022 y 2021 está dentro de los límites legales establecidos en la legislación vigente.

13. Otra información

La Sociedad Gestora ha adoptado procedimientos para evitar conflictos de interés y asegurarse de que las operaciones vinculadas se realizan en interés exclusivo de la Sociedad y a precios de mercado. Los informes periódicos incluyen, según lo establecido en la Circular 4/2008 de la C.N.M.V., y sucesivas modificaciones, información sobre las operaciones vinculadas realizadas, si las hubiera.



CLASE 8.^a



008525060

Euroler inversores, S.I.C.A.V., S.A.

Memoria de las cuentas anuales correspondiente al ejercicio anual terminado el 31 de diciembre de 2022

(Expresada en euros)

Adicionalmente, en la Nota de "Actividad y gestión del riesgo" se indica el importe de las comisiones retrocedidas con origen en las Instituciones de Inversión Colectiva gestionadas por entidades pertenecientes al Grupo de la Sociedad Gestora, en caso de que se hubieran producido durante el ejercicio.

Respecto a la operativa que realiza con el Depositario, en la Nota de "Tesorería" se indican las cuentas que mantiene la Sociedad con éste al 31 de diciembre de 2022 y 2021.

Al tratarse de una Sociedad que por sus peculiaridades no dispone de empleados ni oficinas y que por su naturaleza está gestionada por una Sociedad Gestora de Instituciones de Inversión Colectiva, los temas relativos a la protección del medio ambiente y la seguridad y salud del trabajador aplican exclusivamente a dicha Sociedad Gestora.

Los honorarios percibidos por PricewaterhouseCoopers Auditores, S.L., por servicios de auditoría de cuentas anuales de los ejercicios 2022 y 2021, ascienden a 3 miles de euros, en cada ejercicio.

Durante los ejercicios 2022 y 2021 no han existido remuneraciones a los miembros del Órgano de Administración, ni existen obligaciones contraídas en materia de pensiones y de seguros de vida respecto a los miembros del Consejo de Administración, ni anticipos o créditos concedidos a los mismos, ni se han asumido otras obligaciones por su cuenta a título de garantía.

El Consejo de Administración de la Sociedad, al 31 de diciembre de 2022, se compone de:

	Hombres	2022 Mujeres	Entidad Jurídica
Consejeros	<u>1</u>	<u>2</u>	-

Al 31 de diciembre de 2022, los Administradores de la Sociedad y las personas vinculadas a los mismos, tal y como se describen en el artículo 231 del Texto Refundido de la Ley de Sociedades de Capital, manifiestan que no han incurrido en ninguna situación de conflicto de interés que haya tenido que ser incluida en esta memoria, de acuerdo con lo dispuesto en el artículo 229 de la Ley anteriormente mencionada.

Por lo que hace referencia al resto de la información solicitada por la Ley de Sociedades de Capital en su artículo 260 y que no ha sido desarrollada en esta memoria, debemos indicar que la misma no es de aplicación a la Sociedad pues no se encuentra en las situaciones contempladas por los apartados correspondientes de dicho artículo.

14. Hechos posteriores

Desde el cierre del ejercicio al 31 de diciembre de 2022 hasta la fecha de formulación de las presentes cuentas anuales, no se han producido hechos posteriores de especial relevancia que sean objeto de incluir en esta memoria.

Euroler inversores, S.I.C.A.V., S.A.

Anexo I. Cartera de inversiones financieras al 31 de diciembre de 2022
(Expresado en euros)



CLASE 8.ª



008525061

Cartera Interior	Divisa	Valoración inicial	Intereses	Valor razonable	(Minusvalía) / Plusvalía	ISIN
Renta fija privada cotizada						
SANTANDER CONSUM 1.00 2024-02-27	EUR	387 145,89	5 128,33	387 485,27	339,38	XS1956025651
BANCO BILBAO VIZ 2.58 2029-02-22	EUR	383 685,97	8 832,60	390 046,86	6 360,89	XS1954087695
CAIXABANK SA 3.75 2029-02-15	EUR	388 471,13	13 150,68	392 934,99	4 463,86	XS1951220596
CAIXABANK SA 5.25 2049-03-23	EUR	197 766,20	262,50	173 591,14	(24 175,06)	ES0840609012
BANCO BILBAO VIZ 6.50 2049-12-05	USD	178 147,92	877,11	179 744,30	1 596,38	US05946KAG67
BANCO SANTANDER, 0.50 2027-03-24	EUR	347 845,79	1 550,68	354 644,55	6 798,76	XS2324321285
BANKINTER SA 0.62 2027-10-06	EUR	324 150,76	3 119,38	334 820,31	10 669,55	ES0213679JR9
TOTALES Renta fija privada cotizada		2 207 213,66	32 921,28	2 213 267,42	6 053,76	
Acciones admitidas cotización						
INTERNATIONAL CONSOLIDATED AIRL	EUR	93 433,61	-	67 650,61	(25 783,00)	ES0177542018
MELIA HOTELS INTERNATIONAL SA	EUR	85 085,66	-	72 597,92	(12 487,74)	ES0176252718
REPSOL SA	EUR	76 730,31	-	138 684,15	61 953,84	ES0173516115
GRIFOLS SA	EUR	55 180,72	-	29 854,44	(25 326,28)	ES0171996087
LABORATORIOS FARMACEUTICOS ROVI	EUR	55 562,21	-	33 788,22	(21 773,99)	ES0157261019
INDUSTRIA DE DISEÑO TEXTIL SA	EUR	76 441,95	-	77 109,55	667,60	ES0148396007
TOTALES Acciones admitidas cotización		442 434,46	-	419 684,89	(22 749,57)	
Acciones y participaciones Directiva						
LYXOR ETF IBEX 35 (EUR)	EUR	186 187,75	-	184 109,29	(2 078,46)	FR0010251744
TOTALES Acciones y participaciones Directiva		186 187,75	-	184 109,29	(2 078,46)	
TOTAL Cartera Interior		2 835 835,87	32 921,28	2 817 061,60	(18 774,27)	

Euroler inversores, S.I.C.A.V., S.A.

Anexo I. Cartera de inversiones financieras al 31 de diciembre de 2022

(Expresado en euros)



CLASE 8.^a



008525062

Cartera Exterior	Divisa	Valoración inicial	Intereses	Valor razonable	(Minusvalía) / Plusvalía	ISIN
Deuda pública						
UNITED STATES TR 1.50 2024-02-29	USD	187 957,60	1 752,15	179 319,79	(8 637,81)	US91282CEA53
UNITED STATES TR 0.25 2025-08-31	USD	174 102,98	1 150,56	167 060,09	(7 042,89)	US91282CAJ09
UNITED STATES TR 2.12 2026-05-31	USD	181 208,02	867,28	174 227,06	(6 980,96)	US9128286X38
TOTALES Deuda pública		543 268,60	3 769,99	520 606,94	(22 661,66)	
Renta fija privada cotizada						
BNP PARIBAS SA 2.38 2025-02-17	EUR	291 596,79	6 685,14	291 914,95	318,16	XS11900632999
SOCIETE GENERALE 0.75 2027-01-25	EUR	259 344,76	3 342,91	258 430,16	(914,60)	FR0013479276
RCI BANQUE SA 2.00 2024-07-11	EUR	390 584,68	4 575,16	388 635,68	(1 949,00)	FR0013393774
TOTALES Renta fija privada cotizada		941 526,23	14 603,21	938 980,79	(2 545,44)	
Acciones admitidas cotización						
EQUINOR ASA	USD	38 396,54	-	35 795,46	(2 601,08)	US29446M1027
BERKSHIRE HATHAWAY INC	USD	67 191,14	-	111 389,71	44 198,57	US0846707026
NUTRIEN LTD	USD	35 234,69	-	26 812,28	(8 422,41)	CA67077M1086
CHENIERE ENERGY	USD	36 488,07	-	39 366,03	2 877,96	US16411R2085
SPDR GOLD SHARES ETF	USD	301 216,26	-	327 573,38	26 357,12	US78463V1070
INTUITIVE SURGICAL INC.	USD	35 503,37	-	33 217,26	(2 286,11)	US46120E6023
BOOKING HOLDINGS INC	USD	83 483,99	-	88 485,71	5 001,72	US09857L1089
PAYPAL HOLDINGS INC	USD	54 732,92	-	18 030,64	(36 702,28)	US70450Y1038
META PLATFORMS INC	USD	79 794,89	-	55 648,71	(24 146,18)	US30303M1027
SHELL PLC	EUR	38 047,69	-	39 190,40	1 142,71	GB00BP6MXD84
ROYAL CARIBBEAN CRUISES LTD	USD	87 349,67	-	59 522,81	(27 826,86)	LR0008862868
ADIDAS AG	EUR	54 365,20	-	24 727,24	(29 637,96)	DE000A1EWWW0
ASML HOLDING NV	EUR	54 230,55	-	39 800,20	(14 430,35)	NL0010273215
DASSAULT AVIATION SA	EUR	37 535,11	-	43 505,00	5 969,89	FR0014004L86
KERING,S.A.	EUR	54 130,52	-	39 942,00	(14 188,52)	FR0000121485
TOTALES Acciones admitidas cotización		1 057 700,61	-	983 006,83	(74 693,78)	
Acciones y participaciones Directiva						
FIDELITY FUNDS - GLOBAL	EUR	152 429,38	-	187 817,63	35 388,25	LU0346389181
ISHARES CORE DAX UCITS E	EUR	319 707,78	-	325 315,40	5 607,62	DE0005933931
TIKEHAU SHORT DURATION F	EUR	456 443,86	-	443 237,71	(13 206,15)	LU2098119287
PIMCO GIS COMMODITY REAL	EUR	250 050,01	-	327 863,14	77 813,13	IE00B5BJ5943
ALGEBRIS FINANCIAL CREDI	EUR	379 747,58	-	413 303,15	33 555,57	IE00B81TMV64
WELLINGTON GLOBAL HEALTH	EUR	145 641,24	-	177 045,35	31 404,11	IE00BF2ZVC61
GAM STAR MBS TOTAL RETUR	EUR	438 049,99	-	424 564,60	(13 485,39)	IE00BQSBX418
MUZINICH FUNDS ENHANCED	EUR	463 208,36	-	435 223,27	(27 985,09)	IE00BYXHR262

Euroler inversores, S.I.C.A.V., S.A.

Anexo I. Cartera de inversiones financieras al 31 de diciembre de 2022
(Expresado en euros)



CLASE 8.^a



008525063

Cartera Exterior	Divisa	Valoración inicial	Intereses	Valor razonable	(Minusvalía) / Plusvalía	ISIN
AMUNDI FUNDS EUROPEAN EQ	EUR	569 124,51	-	558 341,83	(10 782,68)	LU2183143846
JPMORGAN FD EUROPE STRAT	EUR	414 076,26	-	351 656,41	(62 419,85)	LU0248049172
JPMORGAN FUNDS US VALUE	USD	361 279,18	-	353 128,01	(8 151,17)	LU0248060658
GS SI GSQUARTIX MODIFIED	EUR	381 049,99	-	370 175,97	(10 874,02)	LU1251863277
PICTET-SECURITY	EUR	131 644,41	-	147 591,17	15 946,76	LU0270904351
LYXOR ETF STOXX EUROPE 6	EUR	309 272,46	-	358 912,10	49 639,64	LU1834983477
UBAM DYNAMIC US DOLLAR B	USD	639 961,03	-	700 272,44	60 311,41	LU0132661827
CARMIGNAC SECURITE (LX)	EUR	571 108,58	-	546 433,99	(24 674,59)	LU0992624949
NORDEA-1 GBL CLIMATE AND	EUR	123 543,36	-	170 186,30	46 642,94	LU0348927095
AXA WORLD-GLOBAL INFLATI	EUR	440 577,13	-	426 416,10	(14 161,03)	LU1353952267
PICTET-NUTRITION	EUR	134 276,20	-	155 956,07	21 679,87	LU0366533882
EURIZON FUND - BOND AGGR	EUR	529 099,96	-	508 137,21	(20 962,75)	LU1529955392
DEUTSCHE FLOATING RATE N	EUR	460 573,10	-	457 253,62	(3 319,48)	LU1534073041
AXA WORLD FUNDS - EURO C	EUR	541 253,87	-	523 361,97	(17 891,90)	LU1601096537
FRANKLIN TECHNOLOGY	USD	124 866,58	-	130 478,87	5 612,29	LU0626261944
DWS INVEST GLOBAL INFRAS	EUR	150 050,00	-	173 513,57	23 463,57	LU1663931324
NORDEA1 LOW DURATION EUR	EUR	450 995,64	-	455 572,26	4 576,62	LU1694214633
FIDELITY FUNDS - EMERGIN	EUR	549 100,05	-	528 457,89	(20 642,16)	LU1731832918
BNP PARIBAS FUNDS ENERGY	EUR	200 049,62	-	102 130,57	(97 919,05)	LU0823414809
THREADNEEDLE LUX- CREDIT	EUR	843 050,00	-	809 939,23	(33 110,77)	LU1849560120
ROBECO BP US PREMIUM EQU	EUR	552 100,00	-	527 281,97	(24 818,03)	LU0320897043
TOTALES Acciones y participaciones Directiva		11 082 330,13	-	11 089 567,80	7 237,67	
TOTAL Cartera Exterior		13 624 825,57	18 373,20	13 532 162,36	(92 663,21)	

Euroler inversores, S.I.C.A.V., S.A.

Anexo II. Cartera de inversiones financieras al 31 de diciembre de 2021
(Expresado en euros)

Cartera Interior	Divisa	Valoración inicial	Intereses	Valor razonable	(Minusvalía) / Plusvalía	ISIN
Renta fija privada cotizada						
CAIXABANK SA 5.25 2049-03-23	EUR	197 766,20	262,50	212 354,73	14 588,53	ES0840609012
BANCO BILBAO VIZ 6.50 2049-12-05	USD	178 147,92	825,57	187 149,25	9 001,33	US05946KAG67
TOTALES Renta fija privada cotizada		375 914,12	1 088,07	399 503,98	23 589,86	
Acciones admitidas cotización						
INTERNATIONAL CONSOLIDATED AIRL	EUR	93 433,61	-	82 903,01	(10 530,60)	ES0177542018
MELIA HOTELS INTERNATIONAL SA	EUR	85 085,66	-	95 179,72	10 094,06	ES0176252718
REPSOL SA	EUR	76 730,31	-	97 461,80	20 731,49	ES0173516115
GRIFOLS SA	EUR	55 180,72	-	46 777,50	(8 403,22)	ES0171996087
LABORATORIOS FARMACEUTICOS ROVI	EUR	55 562,21	-	69 150,60	13 588,39	ES0157261019
INDUSTRIA DE DISENO TEXTIL SA	EUR	76 441,95	-	88 528,59	12 086,64	ES0148396007
TOTALES Acciones admitidas cotización		442 434,46	-	480 001,22	37 566,76	
TOTAL Cartera Interior		818 348,58	1 088,07	879 505,20	61 156,62	



CLASE 8.^a



008525064

Euroler inversores, S.I.C.A.V., S.A.

Anexo II. Cartera de inversiones financieras al 31 de diciembre de 2021
(Expresado en euros)



CLASE 8.^a



008525065

Cartera Exterior	Divisa	Valoración inicial	Intereses	Valor razonable	(Minusvalía / Plusvalía)	ISIN
Renta fija privada cotizada						
RFIJA BANCO SANTANDER 4.12.2022-11-09	USD	180 868,31	(2 745,79)	184 171,96	3 303,65	USP1507SAC19
TOTALES Renta fija privada cotizada		180 868,31	(2 745,79)	184 171,96	3 303,65	
Acciones admitidas cotización						
KONINKLIJKE PHILIPS NV	EUR	54 379,89	-	44 331,05	(10 048,84)	NL0000099538
KERING,S.A.	EUR	54 130,52	-	59 379,60	5 249,08	FR0000121485
ASML HOLDING NV	EUR	54 230,55	-	55 829,30	1 598,75	NL0010273215
ADIDAS AG	EUR	54 365,20	-	49 120,80	(5 244,40)	DE000A1EWWW0
DAIMLER AG	EUR	46 691,36	-	44 339,04	(2 352,32)	DE0007100000
ROYAL CARIBBEAN CRUISES LTD	USD	87 349,67	-	87 159,82	(189,85)	LR0008862868
DAIMLER TRUCK HOLDING AG	EUR	8 930,04	-	10 591,12	1 661,08	DE000DTR0CK8
FACEBOOK INC	USD	43 692,29	-	84 880,98	41 188,69	US30303M1027
PAYPAL HOLDINGS INC	USD	54 732,92	-	44 936,78	(9 796,14)	US70450Y1038
SMURFIT KAPPA GROUP PLC	EUR	55 226,32	-	58 418,64	3 192,32	IE00B1RR8406
BOOKING HOLDINGS INC	USD	83 483,99	-	99 153,22	15 669,23	US09857L1089
SPDR GOLDSHARES ETF	USD	301 216,26	-	310 722,04	9 505,78	US78463V1070
ORACLE CORP	USD	54 892,39	-	51 224,75	(3 667,64)	US68389X1054
SAMSUNG ELECTRONICS CO LTD	USD	53 632,83	-	60 898,56	7 265,73	US7960508882
BERKSHIRE HATHAWAY INC	USD	67 191,14	-	101 483,53	34 292,39	US0846707026
TOTALES Acciones admitidas cotización		1 074 145,37	-	1 162 469,23	88 323,86	
Acciones y participaciones Directiva						
ROBECO CAPITAL GROWTH U	EUR	370 050,00	-	377 445,97	7 395,97	LU0320897043
LYXOR ETF STOXX EUROPE 6	EUR	309 272,46	-	352 789,93	43 517,47	LU1834983477
BNP PARIBAS FUNDS ENERGY	EUR	200 049,62	-	157 018,08	(43 031,54)	LU0823414809
FIDELITY FUNDS - EMERGIN	EUR	185 050,05	-	187 211,21	2 161,16	LU1731832918
VONTOBEL FUND - TWENTYFO	EUR	548 099,89	-	543 023,40	(5 076,49)	LU1717117623
NORDEA1 LOW DURATION EUR	EUR	1 000 049,95	-	1 030 784,56	30 734,61	LU1694214633
DWS INVEST GLOBAL INFRAS	EUR	150 050,00	-	176 939,07	26 889,07	LU1663931324
FRANKLIN TECHNOLOGY	USD	161 387,56	-	282 722,40	121 334,84	LU0626261944
AXA WORLD FUNDS - EURO C	EUR	1 439 337,55	-	1 461 454,17	22 116,62	LU1601096537
DEUTSCHE FLOATING RATE N	EUR	549 100,00	-	547 903,69	(1 196,31)	LU1534073041
BLACKROCK GLOBAL FUNDS E	EUR	245 315,91	-	375 748,74	130 432,83	LU0368230206
PICTET-NUTRITION	EUR	134 276,20	-	189 707,24	55 431,04	LU0366533882
NATIXIS AM-EURO SHORT TE	EUR	770 873,07	-	777 497,18	6 624,11	LU0935221761
NORDEA-1 GBL CLIMATE AND	EUR	173 069,79	-	279 451,55	106 381,76	LU0348927095
CARMIGNAC SECURITE (LX)	EUR	1 295 100,11	-	1 293 640,53	(1 459,58)	LU0992624949

Anexo II. Cartera de inversiones financieras al 31 de diciembre de 2021
(Expresado en euros)



CLASE 8.^a



008525066

Cartera Exterior	Divisa	Valoración inicial	Intereses	Valor razonable	(Minusvalía / Plusvalía)	ISIN
MUZINICH FUNDS ENHANCED	EUR	547 099,98	-	546 996,89	(103,09)	IE00BYXHR262
ISHARES CORE DAX UCITS E	EUR	319 707,78	-	373 032,02	53 324,24	DE0005933931
TIKEHAU SHORT DURATION F	EUR	555 050,05	-	554 342,15	(707,90)	LU2098119287
PIMCO GIS COMMODITY REAL	EUR	250 050,01	-	302 025,15	51 975,14	IE00B5BJ5943
PIMCO GIS INCOME FUND	EUR	546 099,99	-	545 303,88	(796,11)	IE00B80G9288
ALGEBRIS FINANCIAL CREDI	EUR	379 747,58	-	460 986,45	81 238,87	IE00B81TMV64
FIDELITY FUNDS - GLOBAL	EUR	250 488,04	-	289 243,27	38 755,23	LU0346389181
WELLINGTON GLOBAL HEALTH	EUR	222 564,04	-	285 387,53	62 823,49	IE00BF2ZVC61
UBAM DYNAMIC US DOLLAR B	USD	531 097,22	-	551 239,06	20 141,84	LU0132661827
AXA ROSENBERG EQ ALPHA T	USD	186 586,35	-	198 440,77	11 854,42	IE00BZ01QS72
AMUNDI FUNDS EUROPEAN EQ	EUR	361 049,96	-	376 492,61	15 442,65	LU2183143846
MFS MERIDIAN FUNDS EUROP	EUR	191 050,01	-	265 184,28	74 134,27	LU0219424487
JPMORGAN FD EUROPE STRAT	EUR	370 049,85	-	384 837,67	14 787,82	LU0248049172
PICTET-SECURITY	EUR	180 284,05	-	283 592,98	103 308,93	LU0270904351
VULCAN VALUE EQUITY FUND	USD	361 140,63	-	383 751,85	22 611,22	IE00BC7GWWG46
THREADNEEDLE LUX- CREDIT	EUR	843 050,00	-	842 793,37	(256,63)	LU1849560120
TOTALES Acciones y participaciones Directiva		13 626 197,70	-	14 676 987,65	1 050 789,95	
TOTAL Cartera Exterior		14 881 211,38	(2 745,79)	16 023 628,84	1 142 417,46	



CLASE 8.^a



008525067

Euroler inversores, S.I.C.A.V., S.A.

Informe de gestión del ejercicio 2022

Exposición fiel del negocio y actividades principales

2022 no va a pasar desapercibido para ningún tipo de los inversores.

Los mercados se tambalean tras el peor año en los mercados financieros mundiales desde la crisis financiera de 2008, ya que la inflación obligó a los bancos centrales de todo el mundo a subir los tipos de interés y puso fin a la oferta de dinero barato que ha alimentado una década dorada para los inversores, las acciones mundiales han perdido alrededor de una quinta parte de su valor durante el último año, al estallar la "burbuja de todo vale" que se infló durante la pandemia del virus Covid-19, haciendo caer las acciones tecnológicas y los criptoactivos, la inflación se disparó al reabrirse las economías tras los bloqueos provocados por la pandemia y Rusia desencadenó una crisis energética en Europa al militarizar el suministro de gas.

El índice MSCI All-Country World de acciones perdió alrededor de una quinta parte de su valor durante 2022, cosechando el peor resultado en 14 años, desde que la crisis financiera mundial borrara el 40% del valor de las acciones en 2008. El STOXX 600 europeo cayó cerca de un 12% en 2022, su peor resultado desde 2018. El índice CSI 300 de China cayó un 22% en 2022, ya que los cierres de Covid-19 afectaron a su economía a lo largo del año, las caídas de las acciones se explican entre otras cosas por la subida de los precios alejando la expectativa de que la inflación fuera transitoria. En EEUU el IPC alcanzó en junio el 9,1%, el nivel más alto en cuatro décadas, y también en otoño se mostró más sólida de lo esperado.

2022 también fue un año históricamente malo para la deuda soberana europea, que se vio castigada por las subidas de los tipos de interés del Banco Central Europeo y la Reserva Federal estadounidense. El tipo de interés, o rendimiento, de los bonos alemanes a 10 años sufrió su mayor desplome desde la década de 1950, llegando a ser a finales de septiembre de 2022 el periodo más devastador para los bonos desde al menos 1926. Con estos resultados, los inversores con carteras clásicas "60/40" (60% en acciones y 40% en bonos) se enfrentaban este año a las peores rentabilidades desde hacía un siglo. A todo esto, los precios de la energía alcanzaron máximos históricos.

Los precios del gas continental batieron récords en agosto, con un salto a 321 euros el megavatio-hora (frente a los 27 euros de un año antes), después de que Gazprom anunciara el cierre de su gasoducto Nord Stream 1 a Alemania por mantenimiento. El petróleo registró su segunda subida anual consecutiva, tras un año turbulento. En marzo, el crudo Brent alcanzó su punto más alto desde 2008, rozando los 139 dólares el barril, cuando los operadores anticiparon la interrupción del suministro ruso. Pero los precios del crudo retrocedieron desde ese máximo de marzo, terminando el año en torno a los 83 dólares el barril, por la preocupación de que la economía mundial se debilitara, lo que significaba una menor demanda del principal importador mundial de crudo, China.

En lo que se refiere al resto de las materias primas, el cobre se dirigió a su primera caída anual desde 2018, ya que los precios se vieron presionados a la baja por la fortaleza del dólar, los temores de una recesión mundial y el empeoramiento de la situación de Covid-19 en el principal consumidor, China.

Uso de instrumentos financieros

Dada su actividad, el uso de instrumentos financieros por la Sociedad, tal y como se describe en la memoria adjunta, está destinado a la consecución de su objeto social, ajustando sus objetivos y políticas de gestión de los riesgos de mercado, crédito, y liquidez de acuerdo a los límites y coeficientes establecidos por la Ley 35/2003, de 4 de noviembre, y sucesivas modificaciones, de Instituciones de Inversión Colectiva y desarrollados por el Real Decreto 1082/2012, de 13 de julio, y sucesivas modificaciones, por el que se reglamenta dicha Ley y las correspondientes Circulares emitidas por la Comisión Nacional del Mercado de Valores.



CLASE 8.ª



008525068

Euroler inversores, S.I.C.A.V., S.A.

Informe de gestión del ejercicio 2022

Las inversiones subyacentes a este producto financiero no tienen en cuenta los criterios de la Unión Europea para las actividades económicas medioambientalmente sostenibles.

Gastos de I+D y medioambiente

A lo largo del ejercicio 2022 no ha existido actividad en materia de investigación y desarrollo.

En la contabilidad de la Sociedad correspondiente a las cuentas anuales del ejercicio 2022 no existe ninguna partida que deba ser incluida en el documento aparte de información medioambiental.

Periodo medio de pago a proveedores

Durante el ejercicio 2022, la Sociedad no ha realizado pagos que acumularan aplazamientos superiores a los legalmente establecidos diferentes a los descritos en la memoria de las Cuentas Anuales. Asimismo, al cierre del ejercicio 2022, la Sociedad no tiene saldo alguno pendiente de pago que acumule un aplazamiento superior al plazo legal establecido.

Acciones propias

La Sociedad no ha realizado ninguna clase de negocio sobre sus acciones propias a lo largo del pasado ejercicio 2022, distinto al previsto en su objeto social exclusivo como Institución de Inversión Colectiva sujeta a la Ley 35/2003 y sucesivas modificaciones, reguladora de las Instituciones de Inversión Colectiva y a la Orden del Ministerio de Economía y Hacienda de 6 de julio de 1993, sobre normas de funcionamiento de las Sociedades de Inversión Colectiva de Capital Variable. En la memoria se señala el movimiento de acciones propias que ha tenido lugar durante el ejercicio 2022.

Acontecimientos posteriores al cierre al 31 de diciembre de 2022

Desde el cierre del ejercicio al 31 de diciembre de 2022 hasta la fecha de este informe de gestión, no se han producido hechos posteriores de especial relevancia que no se señalen en la memoria.

Euroler inversores, S.I.C.A.V., S.A.

Formulación de las cuentas anuales e informe de gestión

Reunidos los Administradores de Euroler inversores, S.I.C.A.V., S.A., en fecha 3 de marzo de 2023, y en cumplimiento de la legislación vigente, proceden a formular el presente documento que se compone de las cuentas anuales y el informe de gestión, correspondiente al ejercicio anual terminado el 31 de diciembre de 2022, el cual viene constituido por los documentos anexos que preceden a este escrito y se encuentran impresos en papel timbrado del Estado, según la numeración que se indica a continuación:

Ejemplar	Documento	Número de folios en papel timbrado
Primer ejemplar	Cuentas anuales Informe de gestión	Del 008525041 al 008525066 Del 008525067 al 008525068
Segundo ejemplar	Cuentas anuales Informe de gestión	Del 008525069 al 008525094 Del 008525095 al 008525096

FIRMANTES:

Dña. Beatriz Tovar de Castro
Presidente

D. Antonio González González
Secretario Consejero

Dña. Beatriz María Cobián Casares
Consejero