

Garez Inversiones, S.I.C.A.V., S.A.

Informe de auditoría
Cuentas anuales al 31 de diciembre de 2022
Informe de gestión

Informe de auditoría de cuentas anuales emitido por un auditor independiente

A los accionistas de Garez Inversiones, S.I.C.A.V., S.A.:

Opinión

Hemos auditado las cuentas anuales de Garez Inversiones, S.I.C.A.V., S.A. (la Sociedad), que comprenden el balance a 31 de diciembre de 2022, la cuenta de pérdidas y ganancias, el estado de cambios en el patrimonio neto y la memoria correspondientes al ejercicio terminado en dicha fecha.

En nuestra opinión, las cuentas anuales adjuntas expresan, en todos los aspectos significativos, la imagen fiel del patrimonio y de la situación financiera de la Sociedad a 31 de diciembre de 2022, así como de sus resultados correspondientes al ejercicio terminado en dicha fecha, de conformidad con el marco normativo de información financiera que resulta de aplicación (que se identifica en la nota 2 de la memoria) y, en particular, con los principios y criterios contables contenidos en el mismo.

Fundamento de la opinión

Hemos llevado a cabo nuestra auditoría de conformidad con la normativa reguladora de la actividad de auditoría de cuentas vigente en España. Nuestras responsabilidades de acuerdo con dichas normas se describen más adelante en la sección *Responsabilidades del auditor en relación con la auditoría de las cuentas anuales* de nuestro informe.

Somos independientes de la Sociedad de conformidad con los requerimientos de ética, incluidos los de independencia, que son aplicables a nuestra auditoría de las cuentas anuales en España según lo exigido por la normativa reguladora de la actividad de auditoría de cuentas. En este sentido, no hemos prestado servicios distintos a los de la auditoría de cuentas ni han concurrido situaciones o circunstancias que, de acuerdo con lo establecido en la citada normativa reguladora, hayan afectado a la necesaria independencia de modo que se haya visto comprometida.

Consideramos que la evidencia de auditoría que hemos obtenido proporciona una base suficiente y adecuada para nuestra opinión.

Aspectos más relevantes de la auditoría

Los aspectos más relevantes de la auditoría son aquellos que, según nuestro juicio profesional, han sido considerados como los riesgos de incorrección material más significativos en nuestra auditoría de las cuentas anuales del periodo actual. Estos riesgos han sido tratados en el contexto de nuestra auditoría de las cuentas anuales en su conjunto, y en la formación de nuestra opinión sobre éstas, y no expresamos una opinión por separado sobre esos riesgos.

Aspectos más relevantes de la auditoría	Modo en el que se han tratado en la auditoría
<p data-bbox="268 421 874 456">Cartera de inversiones financieras</p> <p data-bbox="268 479 874 719">De conformidad con la legislación vigente, el objeto social de las Instituciones de Inversión Colectiva es la captación de fondos, bienes o derechos del público para gestionarlos e invertirlos en bienes, derechos, valores u otros instrumentos, financieros o no, siempre que el rendimiento del inversor se establezca en función de los resultados colectivos.</p> <p data-bbox="268 741 874 1010">De acuerdo con la actividad anteriormente descrita, el "Patrimonio atribuido a accionistas" de la Sociedad, está fundamentalmente invertido en instrumentos financieros. La política contable aplicable a la cartera de inversiones financieras (en adelante, la cartera) de la Sociedad, se encuentra descrita en la nota 4 de la memoria adjunta y en la nota 7 de la misma, se detalla la cartera a 31 de diciembre de 2022.</p> <p data-bbox="268 1032 874 1182">Identificamos esta área como el aspecto más relevante a considerar en la auditoría de la Sociedad, por la repercusión que la cartera tiene en el cálculo diario del valor liquidativo de la misma.</p>	<p data-bbox="874 479 1487 712">A 31 de diciembre de 2022, la Sociedad mantiene un contrato de gestión con Santander Private Banking Gestión, S.A., S.G.I.I.C., como Sociedad gestora. Hemos obtenido un entendimiento de los procedimientos y criterios empleados por la misma, en la determinación del valor razonable de los instrumentos financieros de la Sociedad.</p> <p data-bbox="874 734 1487 831">Adicionalmente, hemos realizado ciertos procedimientos sobre la cartera de la Sociedad, entre los que destacan los siguientes:</p> <p data-bbox="874 853 1487 913"><i>Obtención de confirmaciones de la Entidad depositaria de los títulos</i></p> <p data-bbox="874 936 1487 1205">Solicitamos a la Entidad depositaria, las confirmaciones relativas a la existencia de la totalidad de los títulos recogidos en la cartera de la Sociedad a 31 de diciembre de 2022, sin encontrar excepciones o diferencias significativas entre las respuestas recibidas de la Entidad depositaria y los registros contables de la Sociedad, proporcionados por la Sociedad gestora.</p> <p data-bbox="874 1227 1487 1263"><i>Valoración de la cartera</i></p> <p data-bbox="874 1285 1487 1458">Comprobamos la valoración de la totalidad de los activos que se encuentran en la cartera de la Sociedad a 31 de diciembre de 2022, mediante la re-ejecución de los cálculos realizados por la Sociedad gestora y utilizando para ello valores fiables de mercado a la fecha de análisis.</p> <p data-bbox="874 1480 1487 1628">Al realizar dichas re-ejecuciones no se han detectado diferencias significativas entre las obtenidas en nuestros cálculos y las valoraciones registradas en la contabilidad de la Sociedad.</p>

Otra información: Informe de gestión

La otra información comprende exclusivamente el informe de gestión del ejercicio 2022, cuya formulación es responsabilidad de los administradores de la Sociedad y no forma parte integrante de las cuentas anuales.

Nuestra opinión de auditoría sobre las cuentas anuales no cubre el informe de gestión. Nuestra responsabilidad sobre el informe de gestión, de conformidad con lo exigido por la normativa reguladora de la actividad de auditoría de cuentas, consiste en evaluar e informar sobre la concordancia del informe de gestión con las cuentas anuales, a partir del conocimiento de la entidad obtenido en la realización de la auditoría de las citadas cuentas, así como en evaluar e informar de si el contenido y presentación del informe de gestión son conformes a la normativa que resulta de aplicación. Si, basándonos en el trabajo que hemos realizado, concluimos que existen incorrecciones materiales, estamos obligados a informar de ello.

Sobre la base del trabajo realizado, según lo descrito en el párrafo anterior, la información que contiene el informe de gestión concuerda con la de las cuentas anuales del ejercicio 2022 y su contenido y presentación son conformes a la normativa que resulta de aplicación.

Responsabilidad de los administradores en relación con las cuentas anuales

Los administradores son responsables de formular las cuentas anuales adjuntas, de forma que expresen la imagen fiel del patrimonio, de la situación financiera y de los resultados de la Sociedad, de conformidad con el marco normativo de información financiera aplicable a la entidad en España, y del control interno que consideren necesario para permitir la preparación de cuentas anuales libres de incorrección material, debida a fraude o error.

En la preparación de las cuentas anuales, los administradores son responsables de la valoración de la capacidad de la Sociedad para continuar como empresa en funcionamiento, revelando, según corresponda, las cuestiones relacionadas con empresa en funcionamiento y utilizando el principio contable de empresa en funcionamiento excepto si los administradores tienen intención de liquidar la Sociedad o de cesar sus operaciones, o bien no exista otra alternativa realista.

Responsabilidades del auditor en relación con la auditoría de las cuentas anuales

Nuestros objetivos son obtener una seguridad razonable de que las cuentas anuales en su conjunto están libres de incorrección material, debida a fraude o error, y emitir un informe de auditoría que contiene nuestra opinión.

Seguridad razonable es un alto grado de seguridad, pero no garantiza que una auditoría realizada de conformidad con la normativa reguladora de la actividad de auditoría de cuentas vigente en España siempre detecte una incorrección material cuando existe. Las incorrecciones pueden deberse a fraude o error y se consideran materiales si, individualmente o de forma agregada, puede preverse razonablemente que influyan en las decisiones económicas que los usuarios toman basándose en las cuentas anuales.

Como parte de una auditoría de conformidad con la normativa reguladora de la actividad de auditoría de cuentas vigente en España, aplicamos nuestro juicio profesional y mantenemos una actitud de escepticismo profesional durante toda la auditoría. También:

- Identificamos y valoramos los riesgos de incorrección material en las cuentas anuales, debida a fraude o error, diseñamos y aplicamos procedimientos de auditoría para responder a dichos riesgos y obtenemos evidencia de auditoría suficiente y adecuada para proporcionar una base para nuestra opinión. El riesgo de no detectar una incorrección material debida a fraude es más elevado que en el caso de una incorrección material debida a error, ya que el fraude puede implicar colusión, falsificación, omisiones deliberadas, manifestaciones intencionadamente erróneas, o la elusión del control interno.
- Obtenemos conocimiento del control interno relevante para la auditoría con el fin de diseñar procedimientos de auditoría que sean adecuados en función de las circunstancias, y no con la finalidad de expresar una opinión sobre la eficacia del control interno de la entidad.
- Evaluamos si las políticas contables aplicadas son adecuadas y la razonabilidad de las estimaciones contables y la correspondiente información revelada por los administradores.


- Concluimos sobre si es adecuada la utilización, por los administradores, del principio contable de empresa en funcionamiento y, basándonos en la evidencia de auditoría obtenida, concluimos sobre si existe o no una incertidumbre material relacionada con hechos o con condiciones que pueden generar dudas significativas sobre la capacidad de la Sociedad para continuar como empresa en funcionamiento. Si concluimos que existe una incertidumbre material, se requiere que llamemos la atención en nuestro informe de auditoría sobre la correspondiente información revelada en las cuentas anuales o, si dichas revelaciones no son adecuadas, que expresemos una opinión modificada. Nuestras conclusiones se basan en la evidencia de auditoría obtenida hasta la fecha de nuestro informe de auditoría. Sin embargo, los hechos o condiciones futuros pueden ser la causa de que la Sociedad deje de ser una empresa en funcionamiento.
- Evaluamos la presentación global, la estructura y el contenido de las cuentas anuales, incluida la información revelada, y si las cuentas anuales representan las transacciones y hechos subyacentes de un modo que logran expresar la imagen fiel.

Nos comunicamos con los administradores de la entidad en relación con, entre otras cuestiones, el alcance y el momento de realización de la auditoría planificados y los hallazgos significativos de la auditoría, así como cualquier deficiencia significativa del control interno que identificamos en el transcurso de la auditoría.

Entre los riesgos significativos que han sido objeto de comunicación a los administradores de la entidad, determinamos los que han sido de la mayor significatividad en la auditoría de las cuentas anuales del periodo actual y que son, en consecuencia, los riesgos considerados más significativos.

Describimos esos riesgos en nuestro informe de auditoría salvo que las disposiciones legales o reglamentarias prohíban revelar públicamente la cuestión.

PricewaterhouseCoopers Auditores, S.L. (S0242)



Gemma Mª Ramos Pascual (22788)
3 de abril de 2023



PRICEWATERHOUSECOOPERS
AUDITORES, S.L.

2023 Núm. 01/23/06681

96,00 EUR

SELLO CORPORATIVO:
Informe de auditoría de cuentas sujeto
a la normativa de auditoría de cuentas
española o internacional



CLASE 8.ª



008526059

Garez Inversiones, S.I.C.A.V., S.A.

Balance al 31 de diciembre de 2022

(Expresado en euros)

ACTIVO	2022	2021
Activo no corriente	-	-
Inmovilizado intangible	-	-
Inmovilizado material	-	-
Bienes inmuebles de uso propio	-	-
Mobiliario y enseres	-	-
Activos por impuesto diferido	-	-
Activo corriente	10 864 416,98	12 440 321,20
Deudores	47 354,87	71 363,37
Cartera de inversiones financieras	9 727 363,40	10 619 349,23
Cartera interior	955 768,94	1 260 756,77
Valores representativos de deuda	-	-
Instrumentos de patrimonio	798 045,31	1 078 803,62
Instituciones de Inversión Colectiva	157 723,63	181 953,15
Depósitos en Entidades de Crédito	-	-
Derivados	-	-
Otros	-	-
Cartera exterior	8 764 844,06	9 358 592,46
Valores representativos de deuda	577 917,83	-
Instrumentos de patrimonio	2 735 944,59	3 334 726,34
Instituciones de Inversión Colectiva	5 450 981,64	6 023 866,12
Depósitos en Entidades de Crédito	-	-
Derivados	-	-
Otros	-	-
Intereses de la cartera de inversión	6 750,40	-
Inversiones morosas, dudosas o en litigio	-	-
Periodificaciones	-	-
Tesorería	1 089 698,71	1 749 608,60
TOTAL ACTIVO	10 864 416,98	12 440 321,20



CLASE 8ª



008526060

Garez Inversiones, S.I.C.A.V., S.A.

Balance al 31 de diciembre de 2022

(Expresado en euros)

PATRIMONIO Y PASIVO	2022	2021
Patrimonio atribuido a partícipes o accionistas	10 853 540,30	12 413 550,50
Fondos reembolsables atribuidos a partícipes o accionistas	10 853 540,30	12 413 550,50
Capital	4 670 765,00	4 661 817,00
Partícipes	-	-
Prima de emisión	292 677,82	278 980,05
Reservas	7 472 289,70	5 959 980,04
(Acciones propias)	(14 071,74)	-
Resultados de ejercicios anteriores	-	(123 649,66)
Otras aportaciones de socios	-	-
Resultado del ejercicio	(1 568 120,48)	1 636 423,07
(Dividendo a cuenta)	-	-
Ajustes por cambios de valor en inmovilizado material de uso propio	-	-
Otro patrimonio atribuido	-	-
Pasivo no corriente	-	-
Provisiones a largo plazo	-	-
Deudas a largo plazo	-	-
Pasivos por impuesto diferido	-	-
Pasivo corriente	10 876,68	26 770,70
Provisiones a corto plazo	-	-
Deudas a corto plazo	-	-
Acreedores	10 876,68	26 770,70
Pasivos financieros	-	-
Derivados	-	-
Periodificaciones	-	-
TOTAL PATRIMONIO Y PASIVO	10 864 416,98	12 440 321,20
CUENTAS DE ORDEN	2022	2021
Cuentas de compromiso	-	-
Compromisos por operaciones largas de derivados	-	-
Compromisos por operaciones cortas de derivados	-	-
Otras cuentas de orden	19 369 735,00	19 495 278,92
Valores cedidos en préstamo por la IIC	-	-
Valores aportados como garantía por la IIC	-	-
Valores recibidos en garantía por la IIC	-	-
Capital nominal no suscrito ni en circulación	19 369 735,00	19 378 683,00
Pérdidas fiscales a compensar	-	116 595,92
Otros	-	-
TOTAL CUENTAS DE ORDEN	19 369 735,00	19 495 278,92

Las Notas 1 a 14, descritas en la memoria adjunta, forman parte integrante del balance al 31 de diciembre de 2022.



008526061

CLASE 8.ª

Garez Inversiones, S.I.C.A.V., S.A.**Cuenta de pérdidas y ganancias correspondiente al ejercicio anual terminado el 31 de diciembre de 2022**

(Expresada en euros)

	<u>2022</u>	<u>2021</u>
Comisiones de descuento por suscripciones y/o reembolsos	-	-
Comisiones retrocedidas a la Institución de Inversión Colectiva	-	-
Gastos de personal	-	-
Otros gastos de explotación	<u>(77 377,82)</u>	<u>(74 286,11)</u>
Comisión de gestión	(51 499,35)	(51 499,23)
Comisión de depositario	(11 443,78)	(11 444,14)
Ingreso/gasto por compensación compartimento	-	-
Otros	(14 434,69)	(11 342,74)
Amortización del inmovilizado material	-	-
Excesos de provisiones	-	-
Deterioro y resultados por enajenaciones de inmovilizado	-	-
Resultado de explotación	(77 377,82)	(74 286,11)
Ingresos financieros	120 257,12	94 547,96
Gastos financieros	(13 007,96)	(11 067,20)
Variación del valor razonable en instrumentos financieros	<u>(1 342 513,65)</u>	<u>1 544 189,65</u>
Por operaciones de la cartera interior	(272 831,92)	359 401,14
Por operaciones de la cartera exterior	(1 069 681,73)	1 184 788,51
Por operaciones con derivados	-	-
Otros	-	-
Diferencias de cambio	25 670,55	24 474,61
Deterioro y resultado por enajenaciones de instrumentos financieros	<u>(281 148,72)</u>	<u>73 915,95</u>
Deterioros	-	-
Resultados por operaciones de la cartera interior	-	(7,37)
Resultados por operaciones de la cartera exterior	(280 379,09)	73 428,68
Resultados por operaciones con derivados	(769,63)	494,64
Otros	-	-
Resultado financiero	(1 490 742,66)	1 726 060,97
Resultado antes de impuestos	(1 568 120,48)	1 651 774,86
Impuesto sobre beneficios	-	(15 351,79)
RESULTADO DEL EJERCICIO	(1 568 120,48)	1 636 423,07

Las Notas 1 a 14, descritas en la memoria adjunta, forman parte integrante de la cuenta de pérdidas y ganancias correspondiente al ejercicio anual terminado el 31 de diciembre de 2022.

Garez Inversiones, S.I.C.A.V., S.A.

Estado de cambios en el patrimonio neto correspondiente al ejercicio anual terminado el 31 de diciembre de 2022
(Expresado en euros)

Al 31 de diciembre de 2022

A) Estado de ingresos y gastos reconocidos

Resultado de la cuenta de pérdidas y ganancias (1 568 120,48)

Total ingresos y gastos imputados directamente en el patrimonio atribuido a partícipes y accionistas -
Total transferencias a la cuenta de pérdidas y ganancias -

Total de ingresos y gastos reconocidos (1 568 120,48)

B) Estado total de cambios en el patrimonio neto

	Capital	Prima de emisión	Reservas	(Acciones propias)	Resultados de ejercicios anteriores	Otras aportaciones de socios	Resultado del ejercicio	Otro patrimonio atribuido	Total
Salidos al 31 de diciembre de 2021	4 661 817,00	278 980,05	5 959 980,04	-	(123 649,66)	-	1 636 423,07	-	12 413 550,50
Ajustes por cambios de criterio	-	-	-	-	-	-	-	-	-
Ajustes por errores	-	-	-	-	-	-	-	-	-
Saldo ajustado	4 661 817,00	278 980,05	5 959 980,04	-	(123 649,66)	-	1 636 423,07	-	12 413 550,50
Total ingresos y gastos reconocidos	-	-	-	-	-	-	(1 568 120,48)	-	(1 568 120,48)
Aplicación del resultado del ejercicio	-	-	1 512 773,41	-	123 649,66	-	(1 636 423,07)	-	-
Operaciones con accionistas	8 948,00	13 697,77	(463,75)	(14 071,74)	-	-	-	-	8 110,28
Otras variaciones del patrimonio	-	-	-	-	-	-	-	-	-
Saldos al 31 de diciembre de 2022	4 670 765,00	292 677,82	7 472 289,70	(14 071,74)	-	-	(1 568 120,48)	-	10 853 540,30

Las Notas 1 a 14, descritas en la memoria adjunta, forman parte integrante del estado de cambios en el patrimonio neto correspondiente al ejercicio anual terminado el 31 de diciembre de 2022.



CLASE 8.ª



008526062

Garez Inversiones, S.I.C.A.V., S.A.

Estado de cambios en el patrimonio neto correspondiente al ejercicio anual terminado el 31 de diciembre de 2021
(Expresado en euros)

Al 31 de diciembre de 2021

A) Estado de ingresos y gastos reconocidos

Resultado de la cuenta de pérdidas y ganancias 1 636 423,07

Total ingresos y gastos imputados directamente en el patrimonio atribuido a participes y accionistas
Total transferencias a la cuenta de pérdidas y ganancias


Total de ingresos y gastos reconocidos 1 636 423,07

B) Estado total de cambios en el patrimonio neto

	Capital	Prima de emisión	Reservas	(Acciones propias)	Resultados de ejercicios anteriores	Otras aportaciones de socios	Resultado del ejercicio	Otro patrimonio atribuido	Total
Saldos al 31 de diciembre de 2020	4 576 194,00	120 272,16	5 960 532,68	(43 469,73)	-	-	(123 649,66)	-	10 489 879,45
Ajustes por cambios de criterio	-	-	-	-	-	-	-	-	-
Ajustes por errores	-	-	-	-	-	-	-	-	-
Saldo ajustado	4 576 194,00	120 272,16	5 960 532,68	(43 469,73)	-	-	(123 649,66)	-	10 489 879,45
Total ingresos y gastos reconocidos	-	-	-	-	-	-	1 636 423,07	-	1 636 423,07
Aplicación del resultado del ejercicio	-	-	-	-	(123 649,66)	-	123 649,66	-	-
Operaciones con accionistas	85 623,00	158 707,89	(552,64)	43 469,73	-	-	-	-	287 247,98
Otras variaciones del patrimonio	-	-	-	-	-	-	-	-	-
Saldos al 31 de diciembre de 2021	4 661 817,00	278 980,05	5 959 980,04	-	(123 649,66)	-	1 636 423,07	-	12 413 550,50



CLASE 8.ª



008526063



CLASE 8.^a



008526064

Garez Inversiones, S.I.C.A.V., S.A.

Memoria de las cuentas anuales correspondiente al ejercicio anual terminado el 31 de diciembre de 2022

(Expresada en euros)

1. Actividad y gestión del riesgo

a) Actividad

Garez Inversiones, S.I.C.A.V., S.A., en lo sucesivo la Sociedad, fue constituida en Madrid el 10 de agosto de 2001. Tiene su domicilio social en Calle Juan Ignacio Luca de Tena, 11, Madrid.

La Sociedad se encuentra inscrita en el Registro de Sociedades de Inversión de Capital Variable de la Comisión Nacional del Mercado de Valores (C.N.M.V.) desde el 30 de abril de 2002 con el número 2.289, adquiriendo, a efectos legales, la consideración de Sociedad de Inversión de Capital Variable a partir de entonces.

De conformidad con lo dispuesto en el artículo 1º de la Ley 35/2003, y sucesivas modificaciones, el objeto social de las Instituciones de Inversión Colectiva es la captación de fondos, bienes o derechos del público para gestionarlos e invertirlos en bienes, derechos, valores u otros instrumentos, financieros o no, siempre que el rendimiento del inversor se establezca en función de los resultados colectivos.

La gestión, administración y representación de la Sociedad está encomendada a Santander Private Banking Gestión, S.A., S.G.I.I.C., sociedad participada al 99,99% por Banco Santander, S.A., siendo la Entidad Depositaria de la Sociedad Caceis Bank Spain, S.A. Dicha Entidad Depositaria debe desarrollar determinadas funciones de vigilancia, supervisión, custodia y administración para la Sociedad, de acuerdo con lo establecido en la normativa en vigor.

La Sociedad está sometida a la normativa legal específica de las Sociedades de Inversión de Capital Variable, recogida principalmente por el Real Decreto 1082/2012, de 13 de julio, y sucesivas modificaciones, por el que se aprueba el Reglamento de la Ley 35/2003, de 4 de noviembre, y sucesivas modificaciones, de Instituciones de Inversión Colectiva. Los principales aspectos de esta normativa que le son aplicables son los siguientes:

- Cambio de forma automática, a partir de la entrada en vigor de la mencionada Ley, de la denominación "Sociedad de Inversión Mobiliaria de Capital Variable" (S.I.M.C.A.V.) y sus diferentes variantes, por "Sociedad de Inversión de Capital Variable" (S.I.C.A.V.).
- El capital mínimo desembolsado deberá situarse en 2.400.000 euros. El capital estatutario máximo no podrá superar en más de diez veces el capital inicial.
- El número de accionistas de la Sociedad no podrá ser inferior a 100.

Cuando por circunstancias del mercado o por el obligado cumplimiento de la ley o de las prescripciones del texto refundido de la Ley de Sociedades de Capital, el capital o el número de accionistas de una sociedad de inversión, o de uno de sus compartimentos, descendieran de los mínimos establecidos en el Real Decreto 1082/2012, y sucesivas modificaciones, dichas instituciones gozarán del plazo de un año, durante el cual podrán continuar operando como tales.



CLASE 8.^a



008526065

Garez Inversiones, S.I.C.A.V., S.A.

Memoria de las cuentas anuales correspondiente al ejercicio anual terminado el 31 de diciembre de 2022

(Expresada en euros)

- Las acciones representativas del capital estatutario máximo que no estén suscritas o las que posteriormente haya adquirido la Sociedad, deben mantenerse en cartera hasta que sean puestas en circulación por los órganos gestores. Las acciones en cartera deberán estar en poder del Depositario, tal y como se menciona en el artículo 80 del Real Decreto 1082/2012, y sucesivas modificaciones.
- Los valores mobiliarios y demás activos financieros de la Sociedad no pueden pignorararse ni constituirse en garantía de ninguna clase, salvo para servir de garantía de las operaciones que la Sociedad realice en los mercados secundarios oficiales de derivados, y deben estar bajo la custodia de las Entidades legalmente habilitadas para el ejercicio de esta función.
- Se establecen unos porcentajes máximos de obligaciones frente a terceros y de concentración de inversiones.
- La Sociedad debe cumplir con un coeficiente mínimo de liquidez del 1% del promedio mensual de su patrimonio, que debe materializarse en efectivo, en depósitos o cuentas a la vista en el Depositario o en otra entidad de crédito si el Depositario no tiene esta consideración, o en compraventas con pacto de recompra a un día de valores de Deuda Pública.
- La Sociedad se encuentra sujeta a unos límites generales a la utilización de instrumentos derivados por riesgo de mercado, así como a unos límites por riesgo de contraparte.

La Sociedad Gestora percibe una comisión anual en concepto de gastos de gestión calculada sobre el patrimonio de la Sociedad. En los ejercicios 2022 y 2021 la comisión de gestión ha sido del 0,45%.

Igualmente se establece una remuneración de la Entidad Depositaria calculada sobre el patrimonio custodiado. En los ejercicios 2022 y 2021 la comisión de depositaria ha sido del 0,10%.

b) Gestión del riesgo

La política de inversión de la Sociedad, así como la descripción de los principales riesgos asociados, se detallan en el folleto registrado y a disposición del público en el registro correspondiente de la C.N.M.V.

Debido a la operativa en mercados financieros de la Sociedad, los principales riesgos a los que se encuentra expuesta son los siguientes:

- **Riesgo de mercado:** representa el riesgo de incurrir en pérdidas debido a movimientos adversos en los precios de mercado de los activos financieros en los que opera la Sociedad. Entre dichos riesgos, los más significativos son los tipos de interés, los tipos de cambio y las cotizaciones de los títulos que la Sociedad tenga en cartera.
- **Riesgo de crédito:** se trata del riesgo de que puedan originarse pérdidas potenciales debidas a cambios en la capacidad o intención de la contraparte de cumplir sus obligaciones financieras con la Sociedad.
- **Riesgo de liquidez:** se produce cuando existen dificultades en el momento de realizar en el mercado los activos en cartera.



CLASE 8.^a



008526066

Garez Inversiones, S.I.C.A.V., S.A.

Memoria de las cuentas anuales correspondiente al ejercicio anual terminado el 31 de diciembre de 2022

(Expresada en euros)

- Riesgo operacional: aquel que puede provocar pérdidas como resultado de errores humanos, procesos internos inadecuados o defectuosos, fallos en los sistemas o como consecuencia de acontecimientos externos.

La Sociedad Gestora tiene establecidos los mecanismos necesarios para controlar la exposición a los riesgos de mercado, crédito y liquidez, así como el referido al riesgo operacional. En este sentido, el control de los coeficientes normativos mencionados en el apartado 1.a), anterior, limitan la exposición a dichos riesgos.

La invasión de Ucrania por parte de Rusia está provocando, entre otros efectos, una variación del precio de determinadas materias primas y del coste de la energía, así como el mantenimiento de sanciones, embargos y restricciones hacia Rusia que afectan a la economía en general y a las empresas con operaciones con y en Rusia, específicamente. La medida en la que este conflicto bélico impacte en la cartera de inversiones de la Sociedad dependerá del desarrollo de acontecimientos futuros que no se pueden predecir fiablemente a la fecha de formulación de las presentes cuentas anuales.

2. Bases de presentación de las cuentas anuales

a) Imagen fiel

Las cuentas anuales, formuladas por los Administradores de la Sociedad, han sido preparadas a partir de los registros contables de la Sociedad, habiéndose aplicado las disposiciones legales vigentes en materia contable que le son aplicables, con el objeto de mostrar la imagen fiel de su patrimonio, de su situación financiera y de sus resultados.

Las cuentas anuales adjuntas se encuentran pendientes de aprobación por la Junta de Accionistas de la Sociedad, si bien los Administradores estiman que serán aprobadas sin modificaciones significativas.

b) Principios contables

Para la elaboración de estas cuentas anuales se han seguido los principios y criterios contables y de clasificación recogidos, fundamentalmente, en la Circular 3/2008 de la C.N.M.V. y sucesivas modificaciones. Los principios más significativos se describen en la Nota 4. No existe ningún principio contable de aplicación obligatoria que, siendo significativo su efecto sobre estas cuentas anuales, se haya dejado de aplicar.

c) Comparabilidad

Las cuentas anuales al 31 de diciembre de 2022 se presentan atendiendo a la estructura y principios contables establecidos en la normativa vigente de la C.N.M.V.

Los Administradores de la Sociedad presentan, a efectos comparativos, con cada una de las partidas del balance, de la cuenta de pérdidas y ganancias y del estado de cambios en el patrimonio neto, además de las cifras del ejercicio 2022, las correspondientes al ejercicio anterior.

No se han producido modificaciones contables que afecten significativamente a la comparación entre las cuentas anuales de los ejercicios 2022 y 2021.



CLASE 8.ª



008526067

Garez Inversiones, S.I.C.A.V., S.A.

Memoria de las cuentas anuales correspondiente al ejercicio anual terminado el 31 de diciembre de 2022

(Expresada en euros)

d) Consolidación

Al 31 de diciembre de 2022, la Sociedad, no está obligada, de acuerdo con el contenido del artículo 42 del Código de Comercio, a formular cuentas anuales consolidadas o bien por no ser sociedad dominante de un grupo de sociedades o no formar parte de un grupo de sociedades, según lo previsto en dicho artículo.

e) Estimaciones contables y corrección de errores

En determinadas ocasiones los Administradores de la Sociedad han realizado estimaciones para obtener la valoración de algunos activos, pasivos, ingresos, gastos y compromisos que figuran registrados en las cuentas anuales. Dichas estimaciones se refieren, principalmente, al valor razonable y a las posibles pérdidas por deterioro de determinados activos financieros, si los hubiera. Aun cuando éstas se consideren las mejores estimaciones posibles, en base a la información existente en el momento del cálculo, acontecimientos futuros podrían obligar a modificarlas prospectivamente, de acuerdo con la normativa vigente.

En cualquier caso, el valor liquidativo por acción de la Sociedad se verá afectado por las fluctuaciones de los precios del mercado y otros riesgos asociados a las inversiones financieras.

No existen cambios en las estimaciones contables ni errores que se hubieran producido en ejercicios anteriores y hayan sido detectados durante los ejercicios 2022 y 2021.

Las cifras contenidas en los documentos que componen estas cuentas anuales, el balance, la cuenta de pérdidas y ganancias, el estado de cambios en el patrimonio neto y esta memoria, están expresadas en euros, excepto cuando se indique expresamente.

3. Propuesta y aprobación de distribución de resultados

El detalle de la propuesta de distribución del resultado del ejercicio 2022, por el Consejo de Administración a la Junta de Accionistas, así como la aprobación de la distribución del resultado del ejercicio 2021, es la siguiente:

	2022	2021
Base de reparto		
Resultado del ejercicio	(1 568 120,48)	1 636 423,07
	(1 568 120,48)	1 636 423,07
Propuesta de distribución		
Reserva legal	-	163 642,31
Reserva voluntaria	-	1 349 131,10
Resultados de ejercicios anteriores	(1 568 120,48)	-
Compensación de resultados de ejercicios anteriores	-	123 649,66
	(1 568 120,48)	1 636 423,07



CLASE 8.^a



008526068

Garez Inversiones, S.I.C.A.V., S.A.

Memoria de las cuentas anuales correspondiente al ejercicio anual terminado el 31 de diciembre de 2022

(Expresada en euros)

4. Resumen de los principios contables y normas de valoración más significativos

Los principios contables más significativos aplicados en la formulación de estas cuentas anuales han sido los siguientes:

a) Principio de empresa en funcionamiento

En la elaboración de las cuentas anuales se ha considerado que la gestión de la Sociedad continuará en el futuro previsible. Por tanto, la aplicación de las normas contables no está encaminada a determinar el valor del patrimonio a efectos de su transmisión global o parcial ni el importe resultante en caso de su liquidación.

b) Principio del devengo

Los ingresos y gastos se registran contablemente en función del periodo en que se devengan, con independencia de cuando se produce su cobro o pago efectivo.

c) Deudores

La valoración inicial se realiza por su valor razonable que, salvo evidencia en contrario, es el precio de la transacción, que equivale al valor razonable de la contraprestación entregada más los costes de transacción que les sean directamente atribuibles.

La valoración posterior se hace a su coste amortizado. Los intereses devengados se contabilizan en la cuenta de pérdidas y ganancias aplicando el método del tipo de interés efectivo. No obstante, aquellas partidas cuyo importe se espere recibir en un plazo de tiempo inferior a un año se valoran por su valor nominal.

Las pérdidas por deterioro del valor de las partidas a cobrar se calculan teniendo en cuenta los flujos de efectivo futuros estimados, descontados al tipo de interés efectivo calculado en el momento del reconocimiento. Las correcciones valorativas por deterioro, así como su reversión se reconocen como un gasto o un ingreso en la cuenta de pérdidas y ganancias.

d) Cartera de inversiones financieras

Los activos de la cartera de inversiones financieras han sido considerados como activos financieros a valor razonable con cambios en la cuenta de pérdidas y ganancias. Los principales productos financieros recogidos en la cartera, así como la determinación de su valor razonable se describen a continuación:

- **Valores representativos de deuda:** valores que suponen una deuda para su emisor y que devengan una remuneración consistente en un interés establecido contractualmente.

El valor razonable de los valores representativos de deuda cotizados se determina por los precios de cotización en un mercado, siempre y cuando éste sea activo y los precios se obtengan de forma consistente. Cuando no estén disponibles precios de cotización el valor razonable se corresponde con el precio de la transacción más reciente siempre que no haya habido un cambio significativo en las circunstancias económicas desde el momento de la transacción.



CLASE 8.ª



008526069

Garez Inversiones, S.I.C.A.V., S.A.

Memoria de las cuentas anuales correspondiente al ejercicio anual terminado el 31 de diciembre de 2022

(Expresada en euros)

Los intereses devengados no cobrados de valores representativos de deuda se periodifican de acuerdo con el tipo de interés efectivo y forman parte del resultado del ejercicio.

- Instrumentos de patrimonio: instrumentos financieros emitidos por otras entidades, tales como acciones y cuotas participativas, que tienen la naturaleza de instrumentos de capital para el emisor.

El valor razonable de los instrumentos de patrimonio cotizados lo establece el cambio oficial de cierre del día de la fecha del balance, si existe, o inmediato hábil anterior o el cambio medio ponderado si no existiera precio oficial de cierre.

- Depósitos en entidades de crédito: depósitos que la Sociedad mantiene en entidades de crédito, a excepción de los saldos que se recogen en el epígrafe de "Tesorería".

Se considera valor razonable el precio que iguala el rendimiento interno de la inversión a los tipos de mercado vigentes en cada momento.

- Acciones o participaciones de otras Instituciones de Inversión Colectiva: su valor razonable se establece en función del valor liquidativo o valor de cotización del día de referencia. En el caso de que para el día de referencia no se calculara un valor liquidativo, se utiliza el último valor liquidativo disponible. Para las inversiones en Instituciones de Inversión Colectiva de Inversión Libre, Instituciones de Inversión Colectiva de Instituciones de Inversión Colectiva de Inversión Libre e Instituciones de Inversión Colectiva extranjeras similares, se utilizan, en su caso, valores liquidativos estimados.
- Derivados: incluye, entre otros, las diferencias de valor en los contratos de futuros y forwards, las primas pagadas/cobradas por warrants y opciones compradas/emitidas, cobros o pagos asociados a los contratos de permuta financiera, así como las inversiones en productos estructurados.

El valor del cambio oficial de cierre el día de referencia determina su valor razonable. Para los no negociados en mercados organizados, la Sociedad Gestora establece un modelo de valoración en función de las condiciones específicas establecidas en la Circular 6/2010 de la C.N.M.V., y sucesivas modificaciones.

Los activos en los que concurra un deterioro notorio e irrecuperable de su inversión se darán de baja con cargo a la cuenta de pérdidas y ganancias.

Los activos y pasivos financieros se dan de baja en el balance cuando se traspasan, sustancialmente, todos los riesgos y beneficios inherentes a la propiedad de estos.

e) Adquisición y cesión temporal de activos

Las adquisiciones temporales de activos o adquisiciones con pacto de retrocesión se contabilizan por el importe efectivo desembolsado, cualesquiera que sean los instrumentos subyacentes, en la cuenta de activo correspondiente.



CLASE 8.^a



008526070

Garez Inversiones, S.I.C.A.V., S.A.

Memoria de las cuentas anuales correspondiente al ejercicio anual terminado el 31 de diciembre de 2022

(Expresada en euros)

La diferencia entre este importe y el precio de retrocesión se imputa como ingreso en la cuenta de pérdidas y ganancias utilizando el método del tipo de interés efectivo.

Las diferencias de valor razonable se imputan en la cuenta de pérdidas y ganancias en el epígrafe de "Variación del valor razonable en instrumentos financieros".

La cesión en firme del activo adquirido temporalmente se registra como pasivo financiero a valor razonable con cambios en pérdidas y ganancias.

f) Instrumentos de patrimonio

Los instrumentos de patrimonio cotizados se registran en el momento de su contratación por el valor razonable de la contraprestación entregada, incluyendo los costes de transacción explícitos directamente atribuibles a la operación.

Las diferencias que surjan como consecuencia de los cambios en el valor razonable de estos activos se reflejan en la cuenta de pérdidas y ganancias de la siguiente forma: las diferencias negativas o diferencias positivas se registran bajo el epígrafe de "Deterioro y resultado por enajenaciones de instrumentos financieros" o de "Variación del valor razonable en instrumentos financieros por operaciones de la cartera interior o exterior", según los cambios se hayan liquidado o no, utilizando como contrapartida la cuenta de "Instrumentos de patrimonio", de la cartera interior o exterior del activo del balance.

g) Valores representativos de deuda

Los valores representativos de deuda se registran en el momento de su liquidación por el valor razonable de la contraprestación entregada, incluyendo los costes de transacción explícitos directamente atribuibles a la operación.

Las diferencias que surjan como consecuencia de los cambios en el valor razonable de estos activos se reflejan en la cuenta de pérdidas y ganancias de la siguiente forma: las diferencias negativas o diferencias positivas se registran bajo el epígrafe de "Deterioro y resultado por enajenaciones de instrumentos financieros" o de "Variación del valor razonable en instrumentos financieros por operaciones de la cartera interior o exterior", según los activos se hayan liquidado o no, utilizando como contrapartida la cuenta de "Valores representativos de deuda", de la cartera interior o exterior del activo del balance.

h) Operaciones de derivados, excepto permutas financieras

Las operaciones de derivados se registran en el momento de su contratación y hasta el momento de cierre de la posición o el vencimiento del contrato, en el epígrafe correspondiente de cuentas de orden, por el importe nominal comprometido.

Los fondos depositados en concepto de garantía tienen la consideración contable de depósito cedido, registrándose en el capítulo correspondiente del epígrafe de "Deudores" del activo en el balance.



CLASE 8.ª



008526071

Garez Inversiones, S.I.C.A.V., S.A.

Memoria de las cuentas anuales correspondiente al ejercicio anual terminado el 31 de diciembre de 2022

(Expresada en euros)

El valor razonable de los valores aportados en garantía se registra en cuentas de orden en el epígrafe de "Valores aportados como garantía por la Institución de Inversión Colectiva".

Las primas resultantes de las opciones compradas o emitidas se reflejan en el epígrafe de "Derivados" del activo o pasivo del balance, en la fecha de ejecución de la operación.

Las diferencias que surjan como consecuencia de los cambios en el valor razonable de estos activos se reflejan en la cuenta de pérdidas y ganancias de la siguiente forma: las diferencias negativas o diferencias positivas se registran bajo el epígrafe de "Resultados por operaciones con derivados" o de "Variación del valor razonable en instrumentos financieros por operaciones con derivados", según éstos se hayan liquidado o no, utilizando como contrapartida el epígrafe de "Derivados", de la cartera interior o exterior del activo o del pasivo corriente del balance.

Al 31 de diciembre de 2022 y 2021 no existen en la cartera operaciones de derivados.

i) Moneda extranjera

En el caso de partidas monetarias que sean tesorería, débitos y créditos, las diferencias de cambio, tanto positivas como negativas, se reconocen en la cuenta de pérdidas y ganancias bajo el epígrafe de "Diferencias de cambio".

Para el resto de las partidas monetarias y no monetarias que forman parte de la cartera de instrumentos financieros, las diferencias de cambio se tratan conjuntamente con las pérdidas y ganancias derivadas de la valoración.

j) Acciones propias y prima de emisión

La adquisición por parte de la Sociedad de sus propias acciones se registra en el patrimonio neto de ésta, con signo negativo, por el valor razonable de la contraprestación entregada.

Las diferencias positivas o negativas que se producen entre la contraprestación recibida en la colocación o enajenación y el valor nominal o el valor razonable de dichas acciones, según se trate de acciones puestas en circulación por primera vez o previamente adquiridas por la Sociedad, se registrarán en el epígrafe de "Prima de emisión" del patrimonio atribuido a accionistas.

Los gastos y costes de transacción inherentes a estas operaciones se registran directamente contra el patrimonio neto como menores reservas, netos del efecto impositivo, a menos que se haya desistido de la transacción o se haya abandonado, en cuyo caso se imputará a la cuenta de pérdidas y ganancias.

En el apartado octavo del artículo 32 de la Ley 35/2003 y sucesivas modificaciones, se establece que la adquisición por la Sociedad de sus acciones propias, entre el capital inicial y el capital estatutario máximo, no estará sujeta a las limitaciones establecidas sobre adquisición derivativa de acciones propias en la Ley de Sociedades de Capital. Por debajo de dicho capital mínimo la Sociedad podrá adquirir acciones con los límites y condiciones establecidos en la citada Ley de Sociedades de Capital.



CLASE 8.^a



008526072

Garez Inversiones, S.I.C.A.V., S.A.

Memoria de las cuentas anuales correspondiente al ejercicio anual terminado el 31 de diciembre de 2022

(Expresada en euros)

k) Valor liquidativo de las acciones

La determinación del patrimonio de la Sociedad, a los efectos del cálculo del valor liquidativo de las correspondientes acciones que lo componen, se realiza de acuerdo con los criterios establecidos en la Circular 6/2008 de la C.N.M.V., y sucesivas modificaciones.

l) Impuesto sobre beneficios

La cuenta de pérdidas y ganancias recoge el gasto por el Impuesto sobre beneficios, en cuyo cálculo se contempla el efecto del diferimiento de las diferencias producidas entre la base imponible del impuesto y el resultado contable antes de aplicar el impuesto que revierte en periodos subsiguientes.

Los pasivos por impuestos diferidos se reconocen siempre, en cambio los activos por impuestos diferidos sólo se reconocen en la medida en que resulte probable que la Institución disponga de ganancias fiscales futuras que permitan la aplicación de estos activos.

Los derechos a compensar en ejercicios posteriores por las pérdidas fiscales no dan lugar al reconocimiento de un activo por impuesto diferido en ningún caso y sólo se reconocen mediante la compensación del gasto por impuesto con la frecuencia del cálculo del valor liquidativo. Las pérdidas fiscales que puedan compensarse se registran en el epígrafe de "Cuentas de orden - Pérdidas fiscales a compensar".

5. Deudores

El desglose de este epígrafe, al 31 de diciembre de 2022 y 2021, es el siguiente:

	2022	2021
Administraciones Públicas deudoras	37 411,38	60 659,37
Otros	9 943,49	10 704,00
	47 354,87	71 363,37

El capítulo de "Administraciones Públicas deudoras" al 31 de diciembre de 2022 y 2021, recoge las retenciones sobre intereses y otros rendimientos de capital mobiliario


6. Acreedores

El desglose de este epígrafe, al 31 de diciembre de 2022 y 2021, es el siguiente:

	2022	2021
Administraciones Públicas acreedoras	2,49	15 351,79
Otros	10 874,19	11 418,91
	10 876,68	26 770,70



CLASE 8.ª



008526073

Garez Inversiones, S.I.C.A.V., S.A.

Memoria de las cuentas anuales correspondiente al ejercicio anual terminado el 31 de diciembre de 2022

(Expresada en euros)

El capítulo de "Administraciones Públicas acreedoras" al 31 de diciembre de 2022 y 2021 se desglosa tal y como sigue:

	2022	2021
Otras retenciones	2,49	-
Impuesto sobre beneficios devengado en el ejercicio	-	15 351,79
	2,49	15 351,79

El capítulo de "Acreedores - Otros" recoge, principalmente, el importe de las comisiones de gestión y depositaría pendientes de pago al cierre del ejercicio correspondiente, las cuales se liquidan de manera mensual y trimestral, respectivamente.

7. Cartera de inversiones financieras

El detalle de la cartera de valores de la Sociedad, por tipo de activo, al 31 de diciembre de 2022 y 2021 se muestra a continuación:

	2022	2021
Cartera interior	955 768,94	1 260 756,77
Instrumentos de patrimonio	798 045,31	1 078 803,62
Instituciones de Inversión Colectiva	157 723,63	181 953,15
Cartera exterior	8 764 844,06	9 358 592,46
Valores representativos de deuda	577 917,83	-
Instrumentos de patrimonio	2 735 944,59	3 334 726,34
Instituciones de Inversión Colectiva	5 450 981,64	6 023 866,12
Intereses de la cartera de inversión	6 750,40	-
	9 727 363,40	10 619 349,23

En los Anexos I y II adjuntos, partes integrantes de esta memoria, se detallan la cartera de inversiones financieras de la Sociedad al 31 de diciembre de 2022 y 2021, respectivamente.

Al 31 de diciembre de 2022 y 2021 todos los títulos recogidos dentro de la cartera de inversiones financieras se encuentran depositados en Caceis Bank Spain, S.A.



008526074

CLASE 8ª**Garez Inversiones, S.I.C.A.V., S.A.****Memoria de las cuentas anuales correspondiente al ejercicio anual terminado el 31 de diciembre de 2022**

(Expresada en euros)

8. Tesorería

El detalle de este epígrafe al cierre de los ejercicios 2022 y 2021, se muestra a continuación:

	2022	2021
Cuentas en el Depositario		
Cuentas en euros	655 494,64	1 297 984,94
Cuentas en divisa	434 204,07	451 623,66
	1 089 698,71	1 749 608,60

Durante los ejercicios 2022 y 2021 el tipo de interés de remuneración de las cuentas en el Depositario ha sido un tipo de interés de mercado.

9. Patrimonio atribuido a accionistas

El movimiento del Patrimonio atribuido a accionistas durante los ejercicios 2022 y 2021 se detalla en el Estado de cambios en el patrimonio neto.

a) Capital social

El movimiento del capital social durante los ejercicios 2022 y 2021, se muestra a continuación:

	2021	Operaciones con acciones	Otros	2022
Capital inicial	2 404 050,00	-	-	2 404 050,00
Capital estatutario emitido	2 257 767,00	8 948,00	-	2 266 715,00
	4 661 817,00	8 948,00	-	4 670 765,00
	2020	Operaciones con acciones	Otros	2021
Capital inicial	2 404 050,00	-	-	2 404 050,00
Capital estatutario emitido	2 172 144,00	85 623,00	-	2 257 767,00
	4 576 194,00	85 623,00	-	4 661 817,00

El capital social inicial está representado por 2.404.050 acciones de 1,00 euro nominal cada una, totalmente suscritas y desembolsadas.

Las acciones de la Sociedad están admitidas a negociación en Bolsas y Mercados Españoles.

El capital estatutario máximo se establece en 24.040.500,00 euros representado por 24.040.500 acciones de 1,00 euro nominal cada una.



008526075

CLASE 8.^a**Garez Inversiones, S.I.C.A.V., S.A.****Memoria de las cuentas anuales correspondiente al ejercicio anual terminado el 31 de diciembre de 2022****(Expresada en euros)**

Durante el ejercicio 2022, la Sociedad ha procedido a realizar varias emisiones de capital estatutario, por un importe de 8.948,00 euros habiendo puesto en circulación 8.948 acciones de 1,00 euro de valor nominal cada una de ellas, totalmente suscritas y desembolsadas. La última emisión fue realizada con fecha 24 de agosto de 2022.

Durante el ejercicio 2021, la Sociedad ha procedido a realizar varias emisiones de capital estatutario, por un importe de 85.623,00 euros habiendo puesto en circulación 85.623 acciones de 1,00 euro de valor nominal cada una de ellas, totalmente suscritas y desembolsadas. La última emisión fue realizada con fecha 30 de diciembre de 2021.

b) Reservas

El movimiento de las reservas y el resultado durante los ejercicios 2022 y 2021, se muestra a continuación:

	2021	Distribución resultados de 2021	Otros	2022
Reserva legal	667 868,78	163 642,31	-	831 511,09
Reserva voluntaria	5 292 111,26	1 349 131,10	(463,75)	6 640 778,61
Resultado de ejercicios anteriores	(123 649,66)	123 649,66	-	-
	5 836 330,38	1 636 423,07	(463,75)	7 472 289,70

	2020	Distribución resultados de 2020	Otros	2021
Reserva legal	667 868,78	-	-	667 868,78
Reserva voluntaria	5 292 663,90	-	(552,64)	5 292 111,26
Resultado de ejercicios anteriores	-	(123 649,66)	-	(123 649,66)
	5 960 532,68	(123 649,66)	(552,64)	5 836 330,38

La reserva legal se dota de conformidad con el artículo 274 de la Ley de Sociedades de Capital, que establece que, en todo caso, una cifra igual al 10 por 100 del beneficio del ejercicio se destinará a ésta hasta que alcance, al menos, el 20 por 100 del capital social. No puede ser distribuida y si es usada para compensar pérdidas, en el caso de que no existan otras reservas disponibles suficientes para tal fin, debe ser repuesta con beneficios futuros.



CLASE 8.ª



008526076

Garez Inversiones, S.I.C.A.V., S.A.

Memoria de las cuentas anuales correspondiente al ejercicio anual terminado el 31 de diciembre de 2022

(Expresada en euros)

c) Acciones propias

El movimiento del epígrafe de "Acciones propias" durante los ejercicios 2022 y 2021, ha sido el siguiente:

	2022	2021
Saldo al 1 de enero	-	(43 469,73)
Entradas	(15 400,92)	(2 709,64)
Salidas	1 329,18	46 179,37
Saldo al 31 de diciembre	(14 071,74)	-

Al 31 de diciembre de 2022 la Sociedad mantenía 5.950 acciones propias en cartera.

Al 31 de diciembre de 2021 la Sociedad no mantenía acciones propias en cartera.

d) Valor liquidativo

El valor liquidativo de las acciones al 31 de diciembre de 2022 y 2021 se ha obtenido de la siguiente forma:

	2022	2021
Patrimonio atribuido a accionistas	10 853 540,30	12 413 550,50
Número de acciones en circulación	4 664 815	4 661 817
Valor liquidativo por acción	2,33	2,66
Número de accionistas	214	235

e) Accionistas

Al cierre de los ejercicios 2022 y 2021, 2 accionistas, personas físicas, poseían acciones que representaban el 97,36% y el 97,37%, respectivamente, de la cifra de capital social en circulación, por lo que al poseer un porcentaje de participación superior al 20%, se considera participación significativa de acuerdo con el artículo 31 del Real Decreto 1082/2012 de Instituciones de Inversión Colectiva, y sucesivas modificaciones.



CLASE 8.^a



008526077

Garez Inversiones, S.I.C.A.V., S.A.

Memoria de las cuentas anuales correspondiente al ejercicio anual terminado el 31 de diciembre de 2022

(Expresada en euros)

10. Otras cuentas de orden

El desglose de este epígrafe, al 31 de diciembre de 2022 y 2021, es el siguiente:

	2022	2021
Capital nominal no suscrito ni en circulación	19 369 735,00	19 378 683,00
Pérdidas fiscales a compensar	-	116 595,92
	19 369 735,00	19 495 278,92

11. Administraciones públicas y situación fiscal

Durante el ejercicio 2022, el régimen fiscal de la Sociedad ha estado regulado por la Ley 27/2014, de 27 de noviembre, del Impuesto sobre Sociedades, encontrándose sujeta en dicho impuesto a un tipo de gravamen del 1% o del 25%, en función de lo establecido en el artículo 29.4. de dicha Ley. Adicionalmente, el artículo 26 de la Ley 27/2014 establece para el ejercicio 2022 una limitación del importe de las bases imponible negativas de ejercicios anteriores a compensar, en función de la situación de la Sociedad respecto a las mismas.

Durante el ejercicio 2022 el tipo impositivo de la Sociedad ha sido del 1%.

Las bases imponibles del Impuesto sobre beneficios del ejercicio se incorporarán al importe de las Bases Imponibles Negativas pendientes de compensar de ejercicios anteriores, en el epígrafe "Pérdidas fiscales a compensar" en Cuentas de Orden, en el momento en que sea presentada la correspondiente declaración del Impuesto sobre beneficios

De acuerdo con la legislación vigente, las declaraciones para los diferentes impuestos a los que la Sociedad se halla sujeta no pueden considerarse definitivas hasta haber sido inspeccionadas por las autoridades fiscales o haber transcurrido el plazo de prescripción de cuatro años.

La Sociedad tiene abiertos a inspección todos los impuestos a los que está sujeto de los últimos cuatro ejercicios.

No existen contingencias significativas que pudieran derivarse de una revisión por las autoridades fiscales.

12. Información sobre el periodo medio de pago a proveedores.

En relación con la información a incorporar en la memoria de las cuentas anuales sobre aplazamientos de pago a proveedores en operaciones comerciales calculado en base a lo establecido en la Resolución de 29 de enero de 2016 del Instituto de Contabilidad y Auditoría de Cuentas, el periodo medio de pago a proveedores efectuado durante los ejercicios 2022 y 2021 está dentro de los límites legales establecidos en la legislación vigente.



CLASE 8.^a



008526078

Garez Inversiones, S.I.C.A.V., S.A.

Memoria de las cuentas anuales correspondiente al ejercicio anual terminado el 31 de diciembre de 2022

(Expresada en euros)

13. Otra información

La Sociedad Gestora ha adoptado procedimientos para evitar conflictos de interés y asegurarse de que las operaciones vinculadas se realizan en interés exclusivo de la Sociedad y a precios de mercado. Los informes periódicos incluyen, según lo establecido en la Circular 4/2008 de la C.N.M.V., y sucesivas modificaciones, información sobre las operaciones vinculadas realizadas, si las hubiera.

Adicionalmente, en la Nota de "Actividad y gestión del riesgo" se indica el importe de las comisiones retrocedidas con origen en las Instituciones de Inversión Colectiva gestionadas por entidades pertenecientes al Grupo de la Sociedad Gestora, en caso de que se hubieran producido durante el ejercicio.

Respecto a la operativa que realiza con el Depositario, en la Nota de "Tesorería" se indican las cuentas que mantiene la Sociedad con éste al 31 de diciembre de 2022 y 2021.

Al tratarse de una Sociedad que por sus peculiaridades no dispone de empleados ni oficinas y que por su naturaleza está gestionada por una Sociedad Gestora de Instituciones de Inversión Colectiva, los temas relativos a la protección del medio ambiente y la seguridad y salud del trabajador aplican exclusivamente a dicha Sociedad Gestora.

Los honorarios percibidos por PricewaterhouseCoopers Auditores, S.L., por servicios de auditoría de cuentas anuales de los ejercicios 2022 y 2021, ascienden a 3 miles de euros, en cada ejercicio.

Durante los ejercicios 2022 y 2021 no han existido remuneraciones a los miembros del Órgano de Administración, ni existen obligaciones contraídas en materia de pensiones y de seguros de vida respecto a los miembros del Consejo de Administración, ni anticipos o créditos concedidos a los mismos, ni se han asumido otras obligaciones por su cuenta a título de garantía.

El Consejo de Administración de la Sociedad, al 31 de diciembre de 2022, se compone de:

	Hombres	2022 Mujeres	Entidad Jurídica
Consejeros	2	1	0

Al 31 de diciembre de 2022, los Administradores de la Sociedad y las personas vinculadas a los mismos, tal y como se describen en el artículo 231 del Texto Refundido de la Ley de Sociedades de Capital, manifiestan que no han incurrido en ninguna situación de conflicto de interés que haya tenido que ser incluida en esta memoria, de acuerdo con lo dispuesto en el artículo 229 de la Ley anteriormente mencionada.

Por lo que hace referencia al resto de la información solicitada por la Ley de Sociedades de Capital en su artículo 260 y que no ha sido desarrollada en esta memoria, debemos indicar que la misma no es de aplicación a la Sociedad pues no se encuentra en las situaciones contempladas por los apartados correspondientes de dicho artículo.



CLASE 8.ª



008526079

Garez Inversiones, S.I.C.A.V., S.A.

Memoria de las cuentas anuales correspondiente al ejercicio anual terminado el 31 de diciembre de 2022

(Expresada en euros)

14. Hechos posteriores

Desde el cierre del ejercicio al 31 de diciembre de 2022 hasta la fecha de formulación de las presentes cuentas anuales, no se han producido hechos posteriores de especial relevancia que sean objeto de incluir en esta memoria.

Garez Inversiones, S.I.C.A.V., S.A.

Anexo I. Cartera de inversiones financieras al 31 de diciembre de 2022
(Expresado en euros)



CLASE 8ª



008526080


Cartera Interior	Divisa	Valoración inicial	Intereses	Valor razonable	(Minusvalía) / Plusvalía	ISIN
Acciones admitidas cotización						
TELEFONICA SA	EUR	51 379,49	-	24 971,15	(26 408,34)	ES0178430E18
REPSOL SA	EUR	78 242,91	-	91 609,65	13 366,74	ES0173516115
GRIFOLS SA	EUR	78 630,67	-	43 661,58	(34 969,09)	ES0171996087
LABORATORIOS FARMACEUTICOS ROVI	EUR	108 192,78	-	239 943,24	131 750,46	ES0157261019
INDUSTRIA DE DISENO TEXTIL SA	EUR	20 365,96	-	38 840,55	18 474,59	ES0148396007
FAES FARMA SA	EUR	19 523,47	-	48 609,99	29 086,52	ES0134950F36
ACERINOX SA	EUR	75 811,35	-	55 452,00	(20 359,35)	ES0132105018
ENAGAS SA	EUR	44 117,89	-	26 858,25	(17 259,64)	ES0130960018
BANCO SANTANDER, S.A.	EUR	27 433,06	-	15 747,25	(11 685,81)	ES0113900J37
BANCO BILBAO VIZCAYA ARGENTARIA	EUR	48 357,83	-	39 595,75	(8 762,08)	ES0113211835
ARTECHE LANTEGIELKARTEA, S.A	EUR	100 016,14	-	98 985,90	(1 030,24)	ES0105521001
ARCELORMITTAL	EUR	70 924,46	-	73 770,00	2 845,54	LU1598757687
TOTALES Acciones admitidas cotización		722 996,01	-	798 045,31	75 049,30	
Acciones y participaciones Directiva						
SPBG GLOBAL VALUE INVESTING, SI	EUR	164 166,68	-	157 723,63	(6 443,05)	ES0184681031
TOTALES Acciones y participaciones Directiva		164 166,68	-	157 723,63	(6 443,05)	
TOTAL Cartera Interior		887 162,69	-	955 768,94	68 606,25	

Garez Inversiones, S.I.C.A.V., S.A.

Anexo I. Cartera de inversiones financieras al 31 de diciembre de 2022
(Expresado en euros)



CLASE 8.^a




008526081

Cartera Exterior	Divisa	Valoración inicial	Intereses	Valor razonable	(Minusvalía) / Plusvalía	ISIN
Deuda pública						
UNITED STATES TR 2.88 2025-06-15	USD	196 500,20	509,26	180 255,19	(16 245,01)	US91282CEU18
TOTALES Deuda pública		196 500,20	509,26	180 255,19	(16 245,01)	
Renta fija privada cotizada						
JPMORGAN CHASE A 1.50 2026-10-29	EUR	200 138,78	1 509,15	202 526,56	2 387,78	XS1402921412
VOLKSWAGEN FIN.S 3.00 2025-04-06	EUR	196 352,97	4 731,99	195 136,08	(1 216,89)	XS2152062209
TOTALES Renta fija privada cotizada		396 491,75	6 241,14	397 662,64	1 170,89	
Acciones admitidas cotización						
UNICREDIT SPA	EUR	78 015,83	-	63 891,41	(14 124,42)	IT0005239360
AIR LIQUIDE SA	EUR	54 386,93	-	92 547,60	38 160,67	FR0000120073
BEIERSDORF AG	EUR	80 557,60	-	107 200,00	26 642,40	DE0005200000
NOVARTIS AG	CHF	25 705,64	-	31 575,04	5 869,40	CH0012005267
UCB SA	EUR	29 363,61	-	20 743,92	(8 619,69)	BE0003739530
AIRBUS SE (RV)	EUR	22 934,69	-	62 504,26	39 569,57	NL0000235190
CIE FINANCIERE RICHEMONT SA	CHF	45 802,48	-	97 138,18	51 335,70	CH0210483332
SAP SE	EUR	26 649,23	-	25 350,57	(1 298,66)	DE0007164600
ENEL SPA	EUR	31 936,36	-	130 131,13	19 533,39	IT0003128367
THYSSENKRUPP AG	EUR	92 114,09	-	8 526,91	(23 409,45)	DE0007500001
BHP GROUP LTD	GBP	62 307,60	-	188 632,86	96 518,77	AU000000BHP4
WOLTERS KLUWER NV	EUR	62 307,60	-	166 192,00	103 884,40	NL0000395903
KONINKLIJKE VOPAK NV	EUR	36 057,51	-	35 242,50	(815,01)	NL0009432491
WOODSIDE ENERGY GROUP LTD	GBP	9 724,60	-	26 381,05	16 656,45	AU0000224040
DASSAULT SYSTEMES	EUR	61 410,84	-	149 367,70	87 976,86	FR0014003TT8
CAPGEMINI SA	EUR	76 694,83	-	155 950,00	79 255,17	FR0000125338
L OREAL SA	EUR	57 540,88	-	113 757,60	56 216,72	FR0000120321
GILEAD SCIENCES INC	USD	78 087,35	-	94 958,07	16 870,72	US3755581036
MICROSOFT CORP	USD	25 874,26	-	42 119,49	16 245,23	US5949181045
SALESFORCE.COM INC	USD	50 246,90	-	91 412,80	41 165,90	US79466L3024
AXA SA	EUR	40 602,87	-	88 977,83	48 374,96	FR0000120628
ORGANON Y CO	USD	1 720,36	-	1 069,78	(650,58)	US68622V1061
MEDTRONIC PLC	USD	114 931,74	-	108 909,04	(6 022,70)	IE00BTN1Y115
ALPHABET INC	USD	31 926,80	-	82 424,47	50 497,67	US02079K3059
RWE AG	EUR	34 427,74	-	38 678,70	4 250,96	DE0007037129
APPLE INC	USD	14 719,94	-	99 532,10	84 812,16	US0378331005
SIEMENS AG	EUR	61 926,45	-	111 620,04	49 693,59	DE0007236101

Anexo I. Cartera de inversiones financieras al 31 de diciembre de 2022
(Expresado en euros)



CLASE 8.^a



008526082

Cartera Exterior	Divisa	Valoración inicial	Intereses	Valor razonable	(Minusvalía / Plusvalía)	ISIN
AMAZON.COM INC	USD	26 483,00	-	81 611,71	55 128,71	US0231351067
APTIV PLC	USD	37 114,83	-	60 031,41	22 916,58	JE00B783TY65
META PLATFORMS INC	USD	41 517,38	-	29 229,62	(12 287,76)	US30303M1027
ABBOTT LABORATORIES	USD	23 631,75	-	58 462,52	34 830,77	US0028241000
NESTLE SA	CHF	67 339,31	-	145 824,91	78 485,60	CH0038863350
ALLIANZ SE	EUR	23 954,54	-	63 886,20	39 931,66	DE0008404005
APPLIED MATERIALS INC.	USD	33 460,72	-	62 043,17	28 582,45	US0382221051
TOTALES Acciones admitidas cotización		1 609 766,40	-	2 735 944,59	1 126 178,19	
Acciones y participaciones Directiva						
ALLIANZ EUROPE EQUITY GR	EUR	229 084,22	-	267 883,72	38 799,50	LU02566881128
ISHARES AGRIBUSINESS UCI	EUR	232 735,62	-	220 457,40	(12 278,22)	IE00B6R52143
LYXOR ETF MSCI WORLD ENE	EUR	181 562,02	-	204 290,70	22 728,68	LU0533032420
PIMCO GIS COMMODITY REAL	EUR	296 049,60	-	321 748,35	25 698,75	IE00B5BJ5943
PIMCO GIS INCOME FUND	EUR	303 100,00	-	294 656,50	(8 443,50)	IE00B80G9Z88
WELLINGTON GLOBAL HEALTH	EUR	198 922,24	-	285 883,80	86 961,56	IE00BF2ZVC61
VANGUARD U.S. GOVERNMENT	EUR	548 117,10	-	521 301,40	(26 815,70)	IE0007471471
AXA IM FIIS US CORPORATE	EUR	549 450,60	-	536 362,60	(13 088,00)	LU0211300792
CARMIGNAC SECURITE (LX)	EUR	214 821,60	-	211 849,05	(2 972,55)	LU0992624949
UBAM DYNAMIC US DOLLAR B	USD	866 254,67	-	1 067 682,61	201 427,94	LU0132661827
PICTET-GLOBAL MEGATREND	USD	199 157,19	-	266 637,50	67 480,31	LU0386856941
NORDEA1 LOW DURATION EUR	EUR	300 814,18	-	301 534,25	720,07	LU1694214633
GOLDMAN SACHS US CORE A	EUR	311 382,00	-	308 853,00	(2 529,00)	LU1759635375
FIDELITY FUNDS - ASIA FO	EUR	212 797,20	-	219 483,60	6 686,40	LU0880599641
ROBECO GLOBAL CONSUMER T	USD	176 971,93	-	217 037,45	40 065,52	LU0936248318
PICTET-USD SHORT MID-TER	USD	215 840,69	-	205 319,71	(10 520,98)	LU0175073468
TOTALES Acciones y participaciones Directiva		5 037 060,86	-	5 450 981,64	413 920,78	
TOTAL Cartera Exterior		7 239 819,21	6 750,40	8 764 844,06	1 525 024,85	

Garez Inversiones, S.I.C.A.V., S.A.

Anexo II. Cartera de inversiones financieras al 31 de diciembre de 2021
(Expresado en euros)



CLASE 8ª



008526083

Cartera Interior	Divisa	Valoración inicial	Intereses	Valor razonable	(Minusvalía) / Plusvalía	ISIN
Acciones admitidas cotización						
LABORATORIOS FARMACEUTICOS ROVI	EUR	108 192,78	-	491 065,20	382 872,42	ES0157261019
ARCELORMITTAL	EUR	70 924,46	-	85 125,00	14 200,54	LU1598757687
BANCO SANTANDER, S.A.	EUR	27 433,06	-	16 522,67	(10 910,39)	ES0113900J37
BANCO BILBAO VIZCAYA ARGENTARIA	EUR	48 357,83	-	36 897,00	(11 460,83)	ES0113211835
ARTECHE LANTEGI ELKARTEA, S.A	EUR	100 016,14	-	91 625,41	(8 390,73)	ES0105521001
TELEFONICA SA	EUR	51 379,49	-	28 416,20	(22 963,29)	ES0178430E18
ACERINOX SA	EUR	75 811,35	-	68 310,00	(7 501,35)	ES0132105018
GRIFOLS SA	EUR	78 630,67	-	68 411,25	(10 219,42)	ES0171996087
FAES FARMA SA	EUR	19 523,47	-	48 166,82	28 643,35	ES0134950F36
INDUSTRIA DE DISENO TEXTIL SA	EUR	20 365,96	-	44 592,39	24 226,43	ES0148396007
ENAGAS SA	EUR	44 117,89	-	35 292,00	(8 825,89)	ES0130960018
REPSOL SA	EUR	78 242,91	-	64 379,68	(13 863,23)	ES0173516115
TOTALES Acciones admitidas cotización		722 996,01	-	1 078 803,62	355 807,61	
Acciones y participaciones Directiva						
SPBG GLOBAL VALUE INVESTING, SI	EUR	164 166,68	-	181 953,15	17 786,47	ES0184681031
TOTALES Acciones y participaciones Directiva		164 166,68	-	181 953,15	17 786,47	
TOTAL Cartera Interior		887 162,69	-	1 260 756,77	373 594,08	

Garez Inversiones, S.I.C.A.V., S.A.

Anexo II. Cartera de inversiones financieras al 31 de diciembre de 2021
(Expresado en euros)



CLASE 8.^a



008526084

Cartera Exterior	Divisa	Valoración inicial	Intereses	Valor razonable	(Minusvalía) / Plusvalía	ISIN
Acciones admitidas cotización						
BHP GROUP PLC	GBP	101 838,69	-	169 974,06	68 135,37	GB00BH0P3Z91
THYSSENKRUPP AG	EUR	31 936,36	-	14 496,95	(17 439,41)	DE0007500001
MEDTRONIC PLC	USD	114 931,74	-	136 445,38	21 513,64	IE00BTN1Y115
ORGANON Y CO	USD	1 720,36	-	1 097,76	(622,60)	US68622V1061
AXA SA	EUR	40 602,87	-	89 421,78	48 818,91	FR0000120628
SALESFORCE.COM INC	USD	50 246,90	-	164 910,90	114 664,00	US79466L3024
MICROSOFT CORP	USD	25 874,26	-	55 596,52	29 722,26	US5949181045
SIEMENS AG	EUR	61 926,45	-	131 457,48	69 531,03	DE0007236101
AIR LIQUIDE SA	EUR	54 398,33	-	97 358,20	42 959,87	FR0000120073
CAPGEMINI SA	EUR	76 694,83	-	215 500,00	138 805,17	FR0000125338
APPLIED MATERIALS INC.	USD	33 460,72	-	94 366,05	60 905,33	US0382221051
WOLTERS KLUWER NV	EUR	62 307,60	-	176 120,00	113 812,40	NL0000395903
APPLE INC	USD	14 719,94	-	128 032,59	113 312,65	US0378331005
UNICREDIT SPA	EUR	78 015,83	-	65 200,82	(12 815,01)	IT0005239360
ENEL SPA	EUR	110 597,74	-	182 287,07	71 689,33	IT0003128367
L OREAL SA	EUR	57 540,88	-	142 179,95	84 639,07	FR0000120321
CIE FINANCIERE RICHEMONT SA	CHF	45 802,48	-	105 593,93	59 791,45	CH0210483332
AIRBUS SE (RV)	EUR	22 934,69	-	63 258,68	40 323,99	NL0000235190
UCB SA	EUR	29 363,61	-	28 298,70	(1 064,91)	BE0003739530
NOVARTIS AG	CHF	25 705,64	-	28 860,45	3 154,81	CH0012005267
BEIERSDORF AG	EUR	80 557,60	-	90 380,00	9 822,40	DE0005200000
SAP SE	EUR	26 649,23	-	32 848,70	6 199,47	DE0007164600
DASSAULT SYSTEMES	EUR	61 410,84	-	233 302,60	171 891,76	FR0014003TT8
ALPHABET INC	USD	31 926,80	-	127 368,36	95 441,56	US02079K3059
ALLIANZ SE	EUR	23 954,54	-	66 032,70	42 078,16	DE0008404005
VODAFONE GROUP	GBP	114 045,03	-	53 693,34	(60 351,69)	GB00BH4HKS39
NESTLE SA	CHF	67 339,31	-	165 079,05	97 739,74	CH0038863350
ABBOTT LABORATORIES	USD	23 631,75	-	70 539,03	46 907,28	US0028241000
FACEBOOK INC	USD	41 517,38	-	76 895,66	35 378,28	US30303M1027
APTIV PLC	USD	37 114,83	-	100 077,97	62 963,14	JE00B783TY65
AMAZON.COM INC	USD	26 483,00	-	152 458,03	125 975,03	US0231351067

Garez Inversiones, S.I.C.A.V., S.A.

Anexo II. Cartera de inversiones financieras al 31 de diciembre de 2021

(Expresado en euros)



CLASE 8.ª




008526085

Cartera Exterior	Divisa	Valoración inicial	Intereses	Valor razonable	(Minusvalía) / Plusvalía	ISIN
GILEAD SCIENCES INC	USD	78 087,35	-	75 593,63	(2 493,72)	US3755581036
TOTALES Acciones admitidas cotización		1 653 337,58	-	3 334 726,34	1 681 388,76	
Acciones y participaciones Directiva						
VONTOBEL FUND - TWENTYFO	EUR	453 423,20	-	487 834,40	34 411,20	LU1717117623
UBAM DYNAMIC US DOLLAR B	USD	866 254,67	-	996 031,45	129 776,78	LU0132661827
AXA WORLD FUNDS US HIG	EUR	341 755,36	-	365 485,12	23 729,76	LU0276014130
ALLIANZ EUROPE EQUITY GR	EUR	229 084,22	-	382 871,86	153 787,64	LU0256688128
MPS ROBECOSAM SMART ENER	EUR	162 582,18	-	187 528,50	24 946,32	LU2145462722
WELLINGTON GLOBAL HEALTH	EUR	198 922,24	-	301 556,98	102 634,74	IE00BF2ZVC61
PIMCO GIS INCOME FUND	EUR	303 100,00	-	326 049,00	22 949,00	IE00B80G9288
PIMCO GIS COMMODITY REAL	EUR	296 049,60	-	296 392,25	342,65	IE00B5BJ5943
CARMIGNAC SECURITE (LX)	EUR	214 821,60	-	221 165,70	6 344,10	LU0992624949
ROBECO GLOBAL CONSUMER T	USD	176 971,93	-	323 390,92	146 418,99	LU0936248318
BLACKROCK GLB FD-CONTINE	EUR	197 063,30	-	316 089,90	119 026,60	LU0888974473
GOLDMAN SACHS US CORE A	EUR	311 382,00	-	399 249,00	87 867,00	LU1759635375
FIDELITY FUND CHINA CONS	USD	216 081,76	-	204 489,48	(11 592,28)	LU0594300500
NORDEA1 LOW DURATION EUR	EUR	300 814,18	-	304 233,50	3 419,32	LU1694214633
PICTET-GLOBAL MEGATREND	USD	199 157,19	-	337 610,93	138 453,74	LU0386856941
FIDELITY FUNDS- GERMANY	EUR	158 759,40	-	185 744,90	26 985,50	LU0346388530
FIDELITY FUNDS - ASIA FO	EUR	162 965,70	-	193 453,34	30 487,64	LU0880599641
TOTALES Acciones y participaciones Directiva		4 789 188,53	-	5 829 177,23	1 039 988,70	
Acciones y participaciones no Directiva						
FINANCIAL SELECT SECTOR	USD	166 847,41	-	194 688,89	27 841,48	US81369Y6059
TOTALES Acciones y participaciones no Directiva		166 847,41	-	194 688,89	27 841,48	
TOTAL Cartera Exterior		6 609 373,52	-	9 358 592,46	2 749 218,94	



CLASE 8.ª



008526086

Garez Inversiones, S.I.C.A.V., S.A.

Informe de gestión del ejercicio 2022

Exposición fiel del negocio y actividades principales

2022 no va a pasar desapercibido para ningún tipo de los inversores.

Los mercados se tambalean tras el peor año en los mercados financieros mundiales desde la crisis financiera de 2008, ya que la inflación obligó a los bancos centrales de todo el mundo a subir los tipos de interés y puso fin a la oferta de dinero barato que ha alimentado una década dorada para los inversores, las acciones mundiales han perdido alrededor de una quinta parte de su valor durante el último año, al estallar la "burbuja de todo vale" que se infló durante la pandemia del virus Covid-19, haciendo caer las acciones tecnológicas y los criptoactivos, la inflación se disparó al reabrirse las economías tras los bloqueos provocados por la pandemia y Rusia desencadenó una crisis energética en Europa al militarizar el suministro de gas.

El índice MSCI All-Country World de acciones perdió alrededor de una quinta parte de su valor durante 2022, cosechando el peor resultado en 14 años, desde que la crisis financiera mundial borrara el 40% del valor de las acciones en 2008. El STOXX 600 europeo cayó cerca de un 12% en 2022, su peor resultado desde 2018. El índice CSI 300 de China cayó un 22% en 2022, ya que los cierres de Covid-19 afectaron a su economía a lo largo del año, las caídas de las acciones se explican entre otras cosas por la subida de los precios alejando la expectativa de que la inflación fuera transitoria. En EEUU el IPC alcanzó en junio el 9,1%, el nivel más alto en cuatro décadas, y también en otoño se mostró más sólida de lo esperado.

2022 también fue un año históricamente malo para la deuda soberana europea, que se vio castigada por las subidas de los tipos de interés del Banco Central Europeo y la Reserva Federal estadounidense. El tipo de interés, o rendimiento, de los bonos alemanes a 10 años sufrió su mayor desplome desde la década de 1950, llegando a ser a finales de septiembre de 2022 el período más devastador para los bonos desde al menos 1926. Con estos resultados, los inversores con carteras clásicas "60/40" (60% en acciones y 40% en bonos) se enfrentaban este año a las peores rentabilidades desde hacía un siglo. A todo esto, los precios de la energía alcanzaron máximos históricos.

Los precios del gas continental batieron récords en agosto, con un salto a 321 euros el megavatio-hora (frente a los 27 euros de un año antes), después de que Gazprom anunciara el cierre de su gasoducto Nord Stream 1 a Alemania por mantenimiento. El petróleo registró su segunda subida anual consecutiva, tras un año turbulento. En marzo, el crudo Brent alcanzó su punto más alto desde 2008, rozando los 139 dólares el barril, cuando los operadores anticiparon la interrupción del suministro ruso. Pero los precios del crudo retrocedieron desde ese máximo de marzo, terminando el año en torno a los 83 dólares el barril, por la preocupación de que la economía mundial se debilitara, lo que significaba una menor demanda del principal importador mundial de crudo, China.

En lo que se refiere al resto de las materias primas, el cobre se dirigió a su primera caída anual desde 2018, ya que los precios se vieron presionados a la baja por la fortaleza del dólar, los temores de una recesión mundial y el empeoramiento de la situación de Covid-19 en el principal consumidor, China.

Uso de instrumentos financieros

Dada su actividad, el uso de instrumentos financieros por la Sociedad, tal y como se describe en la memoria adjunta, está destinado a la consecución de su objeto social, ajustando sus objetivos y políticas de gestión de los riesgos de mercado, crédito, y liquidez de acuerdo a los límites y coeficientes establecidos por la Ley 35/2003, de 4 de noviembre, y sucesivas modificaciones, de Instituciones de Inversión Colectiva y desarrollados por el Real Decreto 1082/2012, de 13 de julio, y sucesivas modificaciones, por el que se reglamenta dicha Ley y las correspondientes Circulares emitidas por la Comisión Nacional del Mercado de Valores.



CLASE 8.ª



008526087

Garez Inversiones, S.I.C.A.V., S.A.

Informe de gestión del ejercicio 2022

Las inversiones subyacentes a este producto financiero no tienen en cuenta los criterios de la Unión Europea para las actividades económicas medioambientalmente sostenibles.

Gastos de I+D y medioambiente

A lo largo del ejercicio 2022 no ha existido actividad en materia de investigación y desarrollo.

En la contabilidad de la Sociedad correspondiente a las cuentas anuales del ejercicio 2022 no existe ninguna partida que deba ser incluida en el documento aparte de información medioambiental.

Período medio de pago a proveedores

Durante el ejercicio 2022, la Sociedad no ha realizado pagos que acumularan aplazamientos superiores a los legalmente establecidos diferentes a los descritos en la memoria de las Cuentas Anuales. Asimismo, al cierre del ejercicio 2022, la Sociedad no tiene saldo alguno pendiente de pago que acumule un aplazamiento superior al plazo legal establecido.

Acciones propias

La Sociedad no ha realizado ninguna clase de negocio sobre sus acciones propias a lo largo del pasado ejercicio 2022, distinto al previsto en su objeto social exclusivo como Institución de Inversión Colectiva sujeta a la Ley 35/2003 y sucesivas modificaciones, reguladora de las Instituciones de Inversión Colectiva y a la Orden del Ministerio de Economía y Hacienda de 6 de julio de 1993, sobre normas de funcionamiento de las Sociedades de Inversión Colectiva de Capital Variable. En la memoria se señala el movimiento de acciones propias que ha tenido lugar durante el ejercicio 2022.

Acontecimientos posteriores al cierre al 31 de diciembre de 2022

Desde el cierre del ejercicio al 31 de diciembre de 2022 hasta la fecha de este informe de gestión, no se han producido hechos posteriores de especial relevancia que no se señalen en la memoria.

Garez Inversiones, S.I.C.A.V., S.A.

Formulación de las cuentas anuales e informe de gestión

Reunidos los Administradores de Garez Inversiones, S.I.C.A.V., S.A., en fecha 3 de marzo de 2023, y en cumplimiento de la legislación vigente, proceden a formular las cuentas anuales y el informe de gestión del ejercicio anual terminado el 31 de diciembre de 2022, el cual viene constituido por los documentos anexos que preceden a este escrito y se encuentran impresos en papel timbrado del Estado, según la numeración que se indica a continuación:

Ejemplar	Documento	Número de folios en papel timbrado
Primer ejemplar	Cuentas anuales Informe de gestión	Del 008526059 al 008526085 Del 008526086 al 008526087
Segundo ejemplar	Cuentas anuales Informe de gestión	Del 008526088 al 008526114 Del 008526115 al 008526116

FIRMANTES:

D. José Luis García Mazpule
Presidente

D. Javier García Ezquerra
Consejero

D^a. Natalia Ezquerra Pico
Secretario Consejero