

**Maker Inversiones, S.I.C.A.V., S.A.**

Informe de auditoría  
Cuentas anuales al 31 de diciembre de 2022  
Informe de gestión



## Informe de auditoría de cuentas anuales emitido por un auditor independiente

A los accionistas de Maker Inversiones, S.I.C.A.V., S.A.:

---

### Opinión

---

Hemos auditado las cuentas anuales de Maker Inversiones, S.I.C.A.V., S.A. (la Sociedad), que comprenden el balance a 31 de diciembre de 2022, la cuenta de pérdidas y ganancias, el estado de cambios en el patrimonio neto y la memoria correspondientes al ejercicio terminado en dicha fecha.

En nuestra opinión, las cuentas anuales adjuntas expresan, en todos los aspectos significativos, la imagen fiel del patrimonio y de la situación financiera de la Sociedad a 31 de diciembre de 2022, así como de sus resultados correspondientes al ejercicio terminado en dicha fecha, de conformidad con el marco normativo de información financiera que resulta de aplicación (que se identifica en la nota 2 de la memoria) y, en particular, con los principios y criterios contables contenidos en el mismo.

---

### Fundamento de la opinión

---

Hemos llevado a cabo nuestra auditoría de conformidad con la normativa reguladora de la actividad de auditoría de cuentas vigente en España. Nuestras responsabilidades de acuerdo con dichas normas se describen más adelante en la sección *Responsabilidades del auditor en relación con la auditoría de las cuentas anuales* de nuestro informe.

Somos independientes de la Sociedad de conformidad con los requerimientos de ética, incluidos los de independencia, que son aplicables a nuestra auditoría de las cuentas anuales en España según lo exigido por la normativa reguladora de la actividad de auditoría de cuentas. En este sentido, no hemos prestado servicios distintos a los de la auditoría de cuentas ni han concurrido situaciones o circunstancias que, de acuerdo con lo establecido en la citada normativa reguladora, hayan afectado a la necesaria independencia de modo que se haya visto comprometida.

Consideramos que la evidencia de auditoría que hemos obtenido proporciona una base suficiente y adecuada para nuestra opinión.

---

### Aspectos más relevantes de la auditoría

---

Los aspectos más relevantes de la auditoría son aquellos que, según nuestro juicio profesional, han sido considerados como los riesgos de incorrección material más significativos en nuestra auditoría de las cuentas anuales del periodo actual. Estos riesgos han sido tratados en el contexto de nuestra auditoría de las cuentas anuales en su conjunto, y en la formación de nuestra opinión sobre éstas, y no expresamos una opinión por separado sobre esos riesgos.

Aspectos más relevantes de la auditoría	Modo en el que se han tratado en la auditoría
---	---

<b>Cartera de inversiones financieras</b>	
---	--

De conformidad con la legislación vigente, el objeto social de las Instituciones de Inversión Colectiva es la captación de fondos, bienes o derechos del público para gestionarlos e invertirlos en bienes, derechos, valores u otros instrumentos, financieros o no, siempre que el rendimiento del inversor se establezca en función de los resultados colectivos.

De acuerdo con la actividad anteriormente descrita, el "Patrimonio atribuido a accionistas" de la Sociedad, está fundamentalmente invertido en instrumentos financieros. La política contable aplicable a la cartera de inversiones financieras (en adelante, la cartera) de la Sociedad, se encuentra descrita en la nota 4 de la memoria adjunta y en la nota 7 de la misma, se detalla la cartera a 31 de diciembre de 2022.

Identificamos esta área como el aspecto más relevante a considerar en la auditoría de la Sociedad, por la repercusión que la cartera tiene en el cálculo diario del valor liquidativo de la misma.

A 31 de diciembre de 2022, la Sociedad mantiene un contrato de gestión con Santander Private Banking Gestión, S.A., S.G.I.I.C., como Sociedad gestora. Hemos obtenido un entendimiento de los procedimientos y criterios empleados por la misma, en la determinación del valor razonable de los instrumentos financieros de la Sociedad.

Adicionalmente, hemos realizado ciertos procedimientos sobre la cartera de la Sociedad, entre los que destacan los siguientes:

*Obtención de confirmaciones de la Entidad depositaria de los títulos*

Solicitamos a la Entidad depositaria, las confirmaciones relativas a la existencia de la totalidad de los títulos recogidos en la cartera de la Sociedad a 31 de diciembre de 2022, sin encontrar excepciones o diferencias significativas entre las respuestas recibidas de la Entidad depositaria y los registros contables de la Sociedad, proporcionados por la Sociedad gestora.

*Valoración de la cartera*

Comprobamos la valoración de la totalidad de los activos que se encuentran en la cartera de la Sociedad a 31 de diciembre de 2022, mediante la re-ejecución de los cálculos realizados por la Sociedad gestora y utilizando para ello valores fiables de mercado a la fecha de análisis.

Al realizar dichas re-ejecuciones no se han detectado diferencias significativas entre las obtenidas en nuestros cálculos y las valoraciones registradas en la contabilidad de la Sociedad.

---

**Otra información: Informe de gestión**

La otra información comprende exclusivamente el informe de gestión del ejercicio 2022, cuya formulación es responsabilidad de los administradores de la Sociedad y no forma parte integrante de las cuentas anuales.

Nuestra opinión de auditoría sobre las cuentas anuales no cubre el informe de gestión. Nuestra responsabilidad sobre el informe de gestión, de conformidad con lo exigido por la normativa reguladora de la actividad de auditoría de cuentas, consiste en evaluar e informar sobre la concordancia del informe de gestión con las cuentas anuales, a partir del conocimiento de la entidad obtenido en la realización de la auditoría de las citadas cuentas, así como en evaluar e informar de si el contenido y presentación del informe de gestión son conformes a la normativa que resulta de aplicación. Si, basándonos en el trabajo que hemos realizado, concluimos que existen incorrecciones materiales, estamos obligados a informar de ello.

Sobre la base del trabajo realizado, según lo descrito en el párrafo anterior, la información que contiene el informe de gestión concuerda con la de las cuentas anuales del ejercicio 2022 y su contenido y presentación son conformes a la normativa que resulta de aplicación.

---

### **Responsabilidad de los administradores en relación con las cuentas anuales**

---

Los administradores son responsables de formular las cuentas anuales adjuntas, de forma que expresen la imagen fiel del patrimonio, de la situación financiera y de los resultados de la Sociedad, de conformidad con el marco normativo de información financiera aplicable a la entidad en España, y del control interno que consideren necesario para permitir la preparación de cuentas anuales libres de incorrección material, debida a fraude o error.

En la preparación de las cuentas anuales, los administradores son responsables de la valoración de la capacidad de la Sociedad para continuar como empresa en funcionamiento, revelando, según corresponda, las cuestiones relacionadas con empresa en funcionamiento y utilizando el principio contable de empresa en funcionamiento excepto si los administradores tienen intención de liquidar la Sociedad o de cesar sus operaciones, o bien no exista otra alternativa realista.

---

### **Responsabilidades del auditor en relación con la auditoría de las cuentas anuales**

---

Nuestros objetivos son obtener una seguridad razonable de que las cuentas anuales en su conjunto están libres de incorrección material, debida a fraude o error, y emitir un informe de auditoría que contiene nuestra opinión.

Seguridad razonable es un alto grado de seguridad, pero no garantiza que una auditoría realizada de conformidad con la normativa reguladora de la actividad de auditoría de cuentas vigente en España siempre detecte una incorrección material cuando existe. Las incorrecciones pueden deberse a fraude o error y se consideran materiales si, individualmente o de forma agregada, puede preverse razonablemente que influyan en las decisiones económicas que los usuarios toman basándose en las cuentas anuales.

Como parte de una auditoría de conformidad con la normativa reguladora de la actividad de auditoría de cuentas vigente en España, aplicamos nuestro juicio profesional y mantenemos una actitud de escepticismo profesional durante toda la auditoría. También:

- Identificamos y valoramos los riesgos de incorrección material en las cuentas anuales, debida a fraude o error, diseñamos y aplicamos procedimientos de auditoría para responder a dichos riesgos y obtenemos evidencia de auditoría suficiente y adecuada para proporcionar una base para nuestra opinión. El riesgo de no detectar una incorrección material debida a fraude es más elevado que en el caso de una incorrección material debida a error, ya que el fraude puede implicar colusión, falsificación, omisiones deliberadas, manifestaciones intencionadamente erróneas, o la elusión del control interno.
- Obtenemos conocimiento del control interno relevante para la auditoría con el fin de diseñar procedimientos de auditoría que sean adecuados en función de las circunstancias, y no con la finalidad de expresar una opinión sobre la eficacia del control interno de la entidad.

- Evaluamos si las políticas contables aplicadas son adecuadas y la razonabilidad de las estimaciones contables y la correspondiente información revelada por los administradores.
- Concluimos sobre si es adecuada la utilización, por los administradores, del principio contable de empresa en funcionamiento y, basándonos en la evidencia de auditoría obtenida, concluimos sobre si existe o no una incertidumbre material relacionada con hechos o con condiciones que pueden generar dudas significativas sobre la capacidad de la Sociedad para continuar como empresa en funcionamiento. Si concluimos que existe una incertidumbre material, se requiere que llamemos la atención en nuestro informe de auditoría sobre la correspondiente información revelada en las cuentas anuales o, si dichas revelaciones no son adecuadas, que expresemos una opinión modificada. Nuestras conclusiones se basan en la evidencia de auditoría obtenida hasta la fecha de nuestro informe de auditoría. Sin embargo, los hechos o condiciones futuros pueden ser la causa de que la Sociedad deje de ser una empresa en funcionamiento.
- Evaluamos la presentación global, la estructura y el contenido de las cuentas anuales, incluida la información revelada, y si las cuentas anuales representan las transacciones y hechos subyacentes de un modo que logran expresar la imagen fiel.


Nos comunicamos con los administradores de la entidad en relación con, entre otras cuestiones, el alcance y el momento de realización de la auditoría planificados y los hallazgos significativos de la auditoría, así como cualquier deficiencia significativa del control interno que identificamos en el transcurso de la auditoría.

Entre los riesgos significativos que han sido objeto de comunicación a los administradores de la entidad, determinamos los que han sido de la mayor significatividad en la auditoría de las cuentas anuales del periodo actual y que son, en consecuencia, los riesgos considerados más significativos.

Describimos esos riesgos en nuestro informe de auditoría salvo que las disposiciones legales o reglamentarias prohíban revelar públicamente la cuestión.

---

PricewaterhouseCoopers Auditores, S.L. (S0242)



Gemma M<sup>a</sup> Ramos Pascual (22788)

3 de abril de 2023



PRICEWATERHOUSECOOPERS  
AUDITORES, S.L.

2023 Núm. 01/23/09377

SELLO CORPORATIVO: 96,00 EUR  
Informe de auditoría de cuentas sujeto  
a la normativa de auditoría de cuentas  
española o internacional



008526915

CLASE 8.ª

**Maker Inversiones, S.I.C.A.V., S.A.****Balance al 31 de diciembre de 2022**

(Expresado en euros)

<b>ACTIVO</b>	<b>2022</b>	<b>2021</b>
<b>Activo no corriente</b>	-	-
Inmovilizado intangible	-	-
Inmovilizado material	-	-
Bienes inmuebles de uso propio	-	-
Mobiliario y enseres	-	-
Activos por impuesto diferido	-	-
<b>Activo corriente</b>	<b>2 981 779,73</b>	<b>3 228 924,06</b>
Deudores	12 469,70	29 756,59
Cartera de inversiones financieras	2 852 703,76	2 871 871,00
Cartera interior	447 250,63	258 921,31
Valores representativos de deuda	261 221,41	193 629,89
Instrumentos de patrimonio	186 029,22	65 291,42
Instituciones de Inversión Colectiva	-	-
Depósitos en Entidades de Crédito	-	-
Derivados	-	-
Otros	-	-
Cartera exterior	2 399 572,43	2 604 730,28
Valores representativos de deuda	754 668,59	603 721,78
Instrumentos de patrimonio	836 706,69	294 709,69
Instituciones de Inversión Colectiva	808 197,15	1 706 298,81
Depósitos en Entidades de Crédito	-	-
Derivados	-	-
Otros	-	-
Intereses de la cartera de inversión	5 880,70	8 219,41
Inversiones morosas, dudosas o en litigio	-	-
Periodificaciones	-	-
Tesorería	116 606,27	327 296,47
<b>TOTAL ACTIVO</b>	<b>2 981 779,73</b>	<b>3 228 924,06</b>

Las Notas 1 a 14, descritas en la memoria adjunta, forman parte integrante del balance al 31 de diciembre de 2022.



CLASE 8.ª



008526916

**Maker Inversiones, S.I.C.A.V., S.A.**

**Balance al 31 de diciembre de 2022**

(Expresado en euros)

<b>PATRIMONIO Y PASIVO</b>	<b>2022</b>	<b>2021</b>
<b>Patrimonio atribuido a partícipes o accionistas</b>	<b>2 972 475,10</b>	<b>3 221 051,45</b>
Fondos reembolsables atribuidos a partícipes o accionistas	2 972 475,10	3 221 051,45
Capital	3 111 120,00	3 111 120,00
Partícipes	-	-
Prima de emisión	90 377,04	87 644,95
Reservas	851 730,28	841 945,12
(Acciones propias)	(587 662,34)	(607 285,31)
Resultados de ejercicios anteriores	(222 698,40)	(315 624,17)
Otras aportaciones de socios	-	-
Resultado del ejercicio	(270 391,48)	103 250,86
(Dividendo a cuenta)	-	-
Ajustes por cambios de valor en inmovilizado material de uso propio	-	-
Otro patrimonio atribuido	-	-
<b>Pasivo no corriente</b>	-	-
Provisiones a largo plazo	-	-
Deudas a largo plazo	-	-
Pasivos por impuesto diferido	-	-
<b>Pasivo corriente</b>	<b>9 304,63</b>	<b>7 872,61</b>
Provisiones a corto plazo	-	-
Deudas a corto plazo	-	-
Acreedores	9 304,63	7 872,61
Pasivos financieros	-	-
Derivados	-	-
Periodificaciones	-	-
<b>TOTAL PATRIMONIO Y PASIVO</b>	<b>2 981 779,73</b>	<b>3 228 924,06</b>
<b>CUENTAS DE ORDEN</b>	<b>2022</b>	<b>2021</b>
<b>Cuentas de compromiso</b>	-	-
Compromisos por operaciones largas de derivados	-	-
Compromisos por operaciones cortas de derivados	-	-
<b>Otras cuentas de orden</b>	<b>9 093 424,16</b>	<b>9 199 405,80</b>
Valores cedidos en préstamo por la IIC	-	-
Valores aportados como garantía por la IIC	-	-
Valores recibidos en garantía por la IIC	-	-
Capital nominal no suscrito ni en circulación	8 913 880,00	8 913 880,00
Pérdidas fiscales a compensar	179 544,16	285 525,80
Otros	-	-
<b>TOTAL CUENTAS DE ORDEN</b>	<b>9 093 424,16</b>	<b>9 199 405,80</b>

Las Notas 1 a 14, descritas en la memoria adjunta, forman parte integrante del balance al 31 de diciembre de 2022.





CLASE 8.<sup>a</sup>



008526917

**Maker Inversiones, S.I.C.A.V., S.A.**

**Cuenta de pérdidas y ganancias correspondiente al ejercicio anual terminado el 31 de diciembre de 2022**

(Expresada en euros)

	<u>2022</u>	<u>2021</u>
Comisiones de descuento por suscripciones y/o reembolsos	-	-
Comisiones retrocedidas a la Institución de Inversión Colectiva	-	-
Gastos de personal	-	-
Otros gastos de explotación	(43 553,14)	(42 661,63)
Comisión de gestión	(10 621,87)	(10 155,12)
Comisión de depositario	(3 034,47)	(2 901,45)
Ingreso/gasto por compensación compartimento	-	-
Otros	(29 896,80)	(29 605,06)
Amortización del inmovilizado material	-	-
Excesos de provisiones	-	-
Deterioro y resultados por enajenaciones de inmovilizado	-	-
<b>Resultado de explotación</b>	<b>(43 553,14)</b>	<b>(42 661,63)</b>
Ingresos financieros	35 362,96	46 797,00
Gastos financieros	(6 536,69)	(5 529,07)
Variación del valor razonable en instrumentos financieros	(129 338,73)	63 598,71
Por operaciones de la cartera interior	(38 845,67)	11 522,96
Por operaciones de la cartera exterior	(90 493,06)	52 075,75
Por operaciones con derivados	-	-
Otros	-	-
Diferencias de cambio	11 532,89	8 395,80
Deterioro y resultado por enajenaciones de instrumentos financieros	(137 858,77)	32 650,05
Deterioros	-	-
Resultados por operaciones de la cartera interior	15 387,07	(556,00)
Resultados por operaciones de la cartera exterior	(168 731,67)	34 368,17
Resultados por operaciones con derivados	15 485,83	(1 162,12)
Otros	-	-
<b>Resultado financiero</b>	<b>(226 838,34)</b>	<b>145 912,49</b>
<b>Resultado antes de impuestos</b>	<b>(270 391,48)</b>	<b>103 250,86</b>
Impuesto sobre beneficios	-	-
<b>RESULTADO DEL EJERCICIO</b>	<b>(270 391,48)</b>	<b>103 250,86</b>

Las Notas 1 a 14, descritas en la memoria adjunta, forman parte integrante de la cuenta de pérdidas y ganancias correspondiente al ejercicio anual terminado el 31 de diciembre de 2022.



**Maker Inversiones, S.I.C.A.V., S.A.**

**Estado de cambios en el patrimonio neto correspondiente al ejercicio anual terminado el 31 de diciembre de 2022**  
(Expresado en euros)

Al 31 de diciembre de 2022

**A) Estado de ingresos y gastos reconocidos**

Resultado de la cuenta de pérdidas y ganancias (270 391,48)

Total ingresos y gastos imputados directamente en el patrimonio atribuido a partícipes y accionistas -  
Total transferencias a la cuenta de pérdidas y ganancias -

**Total de ingresos y gastos reconocidos (270 391,48)**


**B) Estado total de cambios en el patrimonio neto**

	Capital	Prima de emisión	Reservas	(Acciones propias)	Resultados de ejercicios anteriores	Otras aportaciones de socios	Resultado del ejercicio	Otro patrimonio atribuido	Total
<b>Saldos al 31 de diciembre de 2021</b>	3 111 120,00	87 644,95	841 945,12	(607 285,31)	(315 624,17)	-	103 250,86	-	3 221 051,45
Ajustes por cambios de criterio	-	-	-	-	-	-	-	-	-
Ajustes por errores	-	-	-	-	-	-	-	-	-
<b>Saldo ajustado</b>	<b>3 111 120,00</b>	<b>87 644,95</b>	<b>841 945,12</b>	<b>(607 285,31)</b>	<b>(315 624,17)</b>	<b>-</b>	<b>103 250,86</b>	<b>-</b>	<b>3 221 051,45</b>
Total ingresos y gastos reconocidos	-	-	-	-	-	-	-	-	-
Aplicación del resultado del ejercicio	-	-	10 325,09	-	92 925,77	-	(270 391,48)	-	(270 391,48)
Operaciones con accionistas	-	2 732,09	(539,93)	19 622,97	-	-	(103 250,86)	-	-
Otras variaciones del patrimonio	-	-	-	-	-	-	-	-	21 815,13
<b>Saldos al 31 de diciembre de 2022</b>	<b>3 111 120,00</b>	<b>90 377,04</b>	<b>851 730,28</b>	<b>(587 662,34)</b>	<b>(222 698,40)</b>	<b>-</b>	<b>(270 391,48)</b>	<b>-</b>	<b>2 972 475,10</b>

Las Notas 1 a 14, descritas en la memoria adjunta, forman parte integrante del estado de cambios en el patrimonio neto correspondiente al ejercicio anual terminado el 31 de diciembre de 2022.



CLASE 8.ª



008526918

**Maker Inversiones, S.I.C.A.V., S.A.**

**Estado de cambios en el patrimonio neto correspondiente al ejercicio anual terminado el 31 de diciembre de 2022**  
(Expresado en euros)

Al 31 de diciembre de 2021

**A) Estado de ingresos y gastos reconocidos**

Resultado de la cuenta de pérdidas y ganancias	103 250,86
Total ingresos y gastos imputados directamente en el patrimonio atribuido a partícipes y accionistas	-
Total transferencias a la cuenta de pérdidas y ganancias	-
<b>Total de ingresos y gastos reconocidos</b>	<b>103 250,86</b>

**B) Estado total de cambios en el patrimonio neto**

	Capital	Prima de emisión	Reservas	(Acciones propias)	Resultados de ejercicios anteriores	Otras aportaciones de socios	Resultado del ejercicio	Otro patrimonio atribuido	Total
<b>Saldos al 31 de diciembre de 2020</b>	<b>3 111 120,00</b>	<b>59 441,61</b>	<b>842 547,44</b>	<b>(948 908,54)</b>	<b>(102 632,31)</b>	-	<b>(212 991,86)</b>	-	<b>2 748 576,34</b>
Ajustes por cambios de criterio	-	-	-	-	-	-	-	-	-
Ajustes por errores	-	-	-	-	-	-	-	-	-
<b>Saldo ajustado</b>	<b>3 111 120,00</b>	<b>59 441,61</b>	<b>842 547,44</b>	<b>(948 908,54)</b>	<b>(102 632,31)</b>	-	<b>(212 991,86)</b>	-	<b>2 748 576,34</b>
Total ingresos y gastos reconocidos	-	-	-	-	-	-	103 250,86	-	103 250,86
Aplicación del resultado del ejercicio	-	-	-	-	(212 991,86)	-	212 991,86	-	-
Operaciones con accionistas	-	28 203,34	(602,32)	341 623,23	-	-	-	-	369 224,25
Otras variaciones del patrimonio	-	-	-	-	-	-	-	-	-
<b>Saldos al 31 de diciembre de 2021</b>	<b>3 111 120,00</b>	<b>87 644,95</b>	<b>841 945,12</b>	<b>(607 285,31)</b>	<b>(315 624,17)</b>	-	<b>103 250,86</b>	-	<b>3 221 051,45</b>



CLASE 8.ª



008526919



CLASE 8.<sup>a</sup>



008526920

## Maker Inversiones, S.I.C.A.V., S.A.

### Memoria de las cuentas anuales correspondiente al ejercicio anual terminado el 31 de diciembre de 2022

(Expresada en euros)

#### 1. Actividad y gestión del riesgo

##### a) Actividad

Maker Inversiones, S.I.C.A.V., S.A., en lo sucesivo la Sociedad, fue constituida en Madrid el 27 de abril de 1999. Tiene su domicilio social en Calle Juan Ignacio Luca de Tena, 11, Madrid.

La Sociedad se encuentra inscrita en el Registro de Sociedades de Inversión de Capital Variable de la Comisión Nacional del Mercado de Valores (C.N.M.V.) desde el 12 de septiembre de 2014 con el número 4.067, adquiriendo, a efectos legales, la consideración de Sociedad de Inversión de Capital Variable a partir de entonces.

De conformidad con lo dispuesto en el artículo 1º de la Ley 35/2003, y sucesivas modificaciones, el objeto social de las Instituciones de Inversión Colectiva es la captación de fondos, bienes o derechos del público para gestionarlos e invertirlos en bienes, derechos, valores u otros instrumentos, financieros o no, siempre que el rendimiento del inversor se establezca en función de los resultados colectivos.

La gestión, administración y representación de la Sociedad está encomendada a Santander Private Banking Gestión, S.A., S.G.I.I.C., sociedad participada al 99,99% por Banco Santander, S.A., siendo la Entidad Depositaria de la Sociedad Caceis Bank Spain, S.A. Dicha Entidad Depositaria debe desarrollar determinadas funciones de vigilancia, supervisión, custodia y administración para la Sociedad, de acuerdo con lo establecido en la normativa en vigor.

La Sociedad está sometida a la normativa legal específica de las Sociedades de Inversión de Capital Variable, recogida principalmente por el Real Decreto 1082/2012, de 13 de julio, y sucesivas modificaciones, por el que se aprueba el Reglamento de la Ley 35/2003, de 4 de noviembre, y sucesivas modificaciones, de Instituciones de Inversión Colectiva. Los principales aspectos de esta normativa que le son aplicables son los siguientes:

- Cambio de forma automática, a partir de la entrada en vigor de la mencionada Ley, de la denominación "Sociedad de Inversión Mobiliaria de Capital Variable" (S.I.M.C.A.V.) y sus diferentes variantes, por "Sociedad de Inversión de Capital Variable" (S.I.C.A.V.).
- El capital mínimo desembolsado deberá situarse en 2.400.000 euros. El capital estatutario máximo no podrá superar en más de diez veces el capital inicial.
- El número de accionistas de la Sociedad no podrá ser inferior a 100.

Cuando por circunstancias del mercado o por el obligado cumplimiento de la ley o de las prescripciones del texto refundido de la Ley de Sociedades de Capital, el capital o el número de accionistas de una sociedad de inversión, o de uno de sus compartimentos, descendieran de los mínimos establecidos en el Real Decreto 1082/2012, y sucesivas modificaciones, dichas instituciones gozarán del plazo de un año, durante el cual podrán continuar operando como tales.

- Las acciones representativas del capital estatutario máximo que no estén suscritas o las que posteriormente haya adquirido la Sociedad, deben mantenerse en cartera hasta que sean puestas en circulación por los órganos gestores. Las acciones en cartera deberán estar en poder del Depositario, tal y como se menciona en el artículo 80 del Real Decreto 1082/2012, y sucesivas modificaciones.



CLASE 8.<sup>a</sup>



008526921

**Maker Inversiones, S.I.C.A.V., S.A.**

**Memoria de las cuentas anuales correspondiente al ejercicio anual terminado el 31 de diciembre de 2022**

(Expresada en euros)

- Los valores mobiliarios y demás activos financieros de la Sociedad no pueden pignorararse ni constituirse en garantía de ninguna clase, salvo para servir de garantía de las operaciones que la Sociedad realice en los mercados secundarios oficiales de derivados, y deben estar bajo la custodia de las Entidades legalmente habilitadas para el ejercicio de esta función.
- Se establecen unos porcentajes máximos de obligaciones frente a terceros y de concentración de inversiones.
- La Sociedad debe cumplir con un coeficiente mínimo de liquidez del 1% del promedio mensual de su patrimonio, que debe materializarse en efectivo, en depósitos o cuentas a la vista en el Depositario o en otra entidad de crédito si el Depositario no tiene esta consideración, o en compraventas con pacto de recompra a un día de valores de Deuda Pública.
- La Sociedad se encuentra sujeta a unos límites generales a la utilización de instrumentos derivados por riesgo de mercado, así como a unos límites por riesgo de contraparte.

La Sociedad Gestora percibe una comisión anual en concepto de gastos de gestión calculada sobre el patrimonio de la Sociedad. En los ejercicios 2022 y 2021 la comisión de gestión ha sido del 0,35%.

Igualmente se establece una remuneración de la Entidad Depositaria calculada sobre el patrimonio custodiado. En los ejercicios 2022 y 2021 la comisión de depositaria ha sido del 0,10%.

b) Gestión del riesgo

La política de inversión de la Sociedad, así como la descripción de los principales riesgos asociados, se detallan en el folleto registrado y a disposición del público en el registro correspondiente de la C.N.M.V.

Debido a la operativa en mercados financieros de la Sociedad, los principales riesgos a los que se encuentra expuesta son los siguientes:

- **Riesgo de mercado:** representa el riesgo de incurrir en pérdidas debido a movimientos adversos en los precios de mercado de los activos financieros en los que opera la Sociedad. Entre dichos riesgos, los más significativos son los tipos de interés, los tipos de cambio y las cotizaciones de los títulos que la Sociedad tenga en cartera.
- **Riesgo de crédito:** se trata del riesgo de que puedan originarse pérdidas potenciales debidas a cambios en la capacidad o intención de la contraparte de cumplir sus obligaciones financieras con la Sociedad.
- **Riesgo de liquidez:** se produce cuando existen dificultades en el momento de realizar en el mercado los activos en cartera.
- **Riesgo operacional:** aquel que puede provocar pérdidas como resultado de errores humanos, procesos internos inadecuados o defectuosos, fallos en los sistemas o como consecuencia de acontecimientos externos.



CLASE 8.<sup>a</sup>



008526922

**Maker Inversiones, S.I.C.A.V., S.A.**

**Memoria de las cuentas anuales correspondiente al ejercicio anual terminado el 31 de diciembre de 2022**

**(Expresada en euros)**

---

La Sociedad Gestora tiene establecidos los mecanismos necesarios para controlar la exposición a los riesgos de mercado, crédito y liquidez, así como el referido al riesgo operacional. En este sentido, el control de los coeficientes normativos mencionados en el apartado 1.a), anterior, limitan la exposición a dichos riesgos.

La invasión de Ucrania por parte de Rusia está provocando, entre otros efectos, una variación del precio de determinadas materias primas y del coste de la energía, así como el mantenimiento de sanciones, embargos y restricciones hacia Rusia que afectan a la economía en general y a las empresas con operaciones con y en Rusia, específicamente. La medida en la que este conflicto bélico impacte en la cartera de inversiones de la Sociedad dependerá del desarrollo de acontecimientos futuros que no se pueden predecir fiablemente a la fecha de formulación de las presentes cuentas anuales.

**2. Bases de presentación de las cuentas anuales**

a) Imagen fiel

Las cuentas anuales, formuladas por los Administradores de la Sociedad, han sido preparadas a partir de los registros contables de la Sociedad, habiéndose aplicado las disposiciones legales vigentes en materia contable que le son aplicables, con el objeto de mostrar la imagen fiel de su patrimonio, de su situación financiera y de sus resultados.

Las cuentas anuales adjuntas se encuentran pendientes de aprobación por la Junta de Accionistas de la Sociedad, si bien los Administradores estiman que serán aprobadas sin modificaciones significativas.

b) Principios contables

Para la elaboración de estas cuentas anuales se han seguido los principios y criterios contables y de clasificación recogidos, fundamentalmente, en la Circular 3/2008 de la C.N.M.V. y sucesivas modificaciones. Los principios más significativos se describen en la Nota 4. No existe ningún principio contable de aplicación obligatoria que, siendo significativo su efecto sobre estas cuentas anuales, se haya dejado de aplicar.

c) Comparabilidad

Las cuentas anuales al 31 de diciembre de 2022 se presentan atendiendo a la estructura y principios contables establecidos en la normativa vigente de la C.N.M.V.

Los Administradores de la Sociedad presentan, a efectos comparativos, con cada una de las partidas del balance, de la cuenta de pérdidas y ganancias y del estado de cambios en el patrimonio neto, además de las cifras del ejercicio 2022, las correspondientes al ejercicio anterior.

No se han producido modificaciones contables que afecten significativamente a la comparación entre las cuentas anuales de los ejercicios 2022 y 2021.





CLASE 8.<sup>a</sup>



008526923

## Maker Inversiones, S.I.C.A.V., S.A.

### Memoria de las cuentas anuales correspondiente al ejercicio anual terminado el 31 de diciembre de 2022

(Expresada en euros)

#### d) Consolidación

Al 31 de diciembre de 2022, la Sociedad, no está obligada, de acuerdo con el contenido del artículo 42 del Código de Comercio, a formular cuentas anuales consolidadas o bien por no ser sociedad dominante de un grupo de sociedades o no formar parte de un grupo de sociedades, según lo previsto en dicho artículo.

#### e) Estimaciones contables y corrección de errores

En determinadas ocasiones los Administradores de la Sociedad han realizado estimaciones para obtener la valoración de algunos activos, pasivos, ingresos, gastos y compromisos que figuran registrados en las cuentas anuales. Dichas estimaciones se refieren, principalmente, al valor razonable y a las posibles pérdidas por deterioro de determinados activos financieros, si los hubiera. Aun cuando éstas se consideren las mejores estimaciones posibles, en base a la información existente en el momento del cálculo, acontecimientos futuros podrían obligar a modificarlas prospectivamente, de acuerdo con la normativa vigente.

En cualquier caso, el valor liquidativo por acción de la Sociedad se verá afectado por las fluctuaciones de los precios del mercado y otros riesgos asociados a las inversiones financieras.

No existen cambios en las estimaciones contables ni errores que se hubieran producido en ejercicios anteriores y hayan sido detectados durante los ejercicios 2022 y 2021.

Las cifras contenidas en los documentos que componen estas cuentas anuales, el balance, la cuenta de pérdidas y ganancias, el estado de cambios en el patrimonio neto y esta memoria, están expresadas en euros, excepto cuando se indique expresamente.

### 3. Propuesta y aprobación de distribución de resultados

El detalle de la propuesta de distribución del resultado del ejercicio 2022, por el Consejo de Administración a la Junta de Accionistas, así como la aprobación de la distribución del resultado del ejercicio 2021, es la siguiente:

	2022	2021
<b>Base de reparto</b>		
Resultado del ejercicio	(270 391,48)	103 250,86
	<b>(270 391,48)</b>	<b>103 250,86</b>
<b>Propuesta de distribución</b>		
Reserva legal	-	10 325,09
Reserva voluntaria	-	-
Resultados de ejercicios anteriores	(270 391,48)	-
Compensación de resultados de ejercicios anteriores	-	92 925,77
	<b>(270 391,48)</b>	<b>103 250,86</b>



CLASE 8.ª



008526924

**Maker Inversiones, S.I.C.A.V., S.A.**

## **Memoria de las cuentas anuales correspondiente al ejercicio anual terminado el 31 de diciembre de 2022**

(Expresada en euros)

---

### **4. Resumen de los principios contables y normas de valoración más significativos**

Los principios contables más significativos aplicados en la formulación de estas cuentas anuales han sido los siguientes:

a) Principio de empresa en funcionamiento

En la elaboración de las cuentas anuales se ha considerado que la gestión de la Sociedad continuará en el futuro previsible. Por tanto, la aplicación de las normas contables no está encaminada a determinar el valor del patrimonio a efectos de su transmisión global o parcial ni el importe resultante en caso de su liquidación.

b) Principio del devengo

Los ingresos y gastos se registran contablemente en función del periodo en que se devengan, con independencia de cuando se produce su cobro o pago efectivo.

c) Deudores

La valoración inicial se realiza por su valor razonable que, salvo evidencia en contrario, es el precio de la transacción, que equivale al valor razonable de la contraprestación entregada más los costes de transacción que les sean directamente atribuibles.

La valoración posterior se hace a su coste amortizado. Los intereses devengados se contabilizan en la cuenta de pérdidas y ganancias aplicando el método del tipo de interés efectivo. No obstante, aquellas partidas cuyo importe se espere recibir en un plazo de tiempo inferior a un año se valoran por su valor nominal.

Las pérdidas por deterioro del valor de las partidas a cobrar se calculan teniendo en cuenta los flujos de efectivo futuros estimados, descontados al tipo de interés efectivo calculado en el momento del reconocimiento. Las correcciones valorativas por deterioro, así como su reversión se reconocen como un gasto o un ingreso en la cuenta de pérdidas y ganancias.

d) Cartera de inversiones financieras

Los activos de la cartera de inversiones financieras han sido considerados como activos financieros a valor razonable con cambios en la cuenta de pérdidas y ganancias. Los principales productos financieros recogidos en la cartera, así como la determinación de su valor razonable se describen a continuación:


- Valores representativos de deuda: valores que suponen una deuda para su emisor y que devengan una remuneración consistente en un interés establecido contractualmente.

El valor razonable de los valores representativos de deuda cotizados se determina por los precios de cotización en un mercado, siempre y cuando éste sea activo y los precios se obtengan de forma consistente. Cuando no estén disponibles precios de cotización el valor razonable se corresponde con el precio de la transacción más reciente siempre que no haya habido un cambio significativo en las circunstancias económicas desde el momento de la transacción.





CLASE 8.ª



008526925

## Maker Inversiones, S.I.C.A.V., S.A.

### Memoria de las cuentas anuales correspondiente al ejercicio anual terminado el 31 de diciembre de 2022

(Expresada en euros)

Los intereses devengados no cobrados de valores representativos de deuda se periodifican de acuerdo con el tipo de interés efectivo y forman parte del resultado del ejercicio.

- Instrumentos de patrimonio: instrumentos financieros emitidos por otras entidades, tales como acciones y cuotas participativas, que tienen la naturaleza de instrumentos de capital para el emisor.

El valor razonable de los instrumentos de patrimonio cotizados lo establece el cambio oficial de cierre del día de la fecha del balance, si existe, o inmediato hábil anterior o el cambio medio ponderado si no existiera precio oficial de cierre.

- Depósitos en entidades de crédito: depósitos que la Sociedad mantiene en entidades de crédito, a excepción de los saldos que se recogen en el epígrafe de "Tesorería".

Se considera valor razonable el precio que iguala el rendimiento interno de la inversión a los tipos de mercado vigentes en cada momento.

- Acciones o participaciones de otras Instituciones de Inversión Colectiva: su valor razonable se establece en función del valor liquidativo o valor de cotización del día de referencia. En el caso de que para el día de referencia no se calculara un valor liquidativo, se utiliza el último valor liquidativo disponible. Para las inversiones en Instituciones de Inversión Colectiva de Inversión Libre e Instituciones de Inversión Colectiva de Instituciones de Inversión Colectiva de Inversión Libre e Instituciones de Inversión Colectiva extranjeras similares, se utilizan, en su caso, valores liquidativos estimados.
- Derivados: incluye, entre otros, las diferencias de valor en los contratos de futuros y forwards, las primas pagadas/cobradas por warrants y opciones compradas/emitidas, cobros o pagos asociados a los contratos de permuta financiera, así como las inversiones en productos estructurados.

El valor del cambio oficial de cierre el día de referencia determina su valor razonable. Para los no negociados en mercados organizados, la Sociedad Gestora establece un modelo de valoración en función de las condiciones específicas establecidas en la Circular 6/2010 de la C.N.M.V., y sucesivas modificaciones.

Los activos en los que concurra un deterioro notorio e irrecuperable de su inversión se darán de baja con cargo a la cuenta de pérdidas y ganancias.

Los activos y pasivos financieros se dan de baja en el balance cuando se traspasan, sustancialmente, todos los riesgos y beneficios inherentes a la propiedad de estos.

#### e) Adquisición y cesión temporal de activos

Las adquisiciones temporales de activos o adquisiciones con pacto de retrocesión se contabilizan por el importe efectivo desembolsado, cualesquiera que sean los instrumentos subyacentes, en la cuenta de activo correspondiente.

La diferencia entre este importe y el precio de retrocesión se imputa como ingreso en la cuenta de pérdidas y ganancias utilizando el método del tipo de interés efectivo.



CLASE 8.<sup>a</sup>



008526926

**Maker Inversiones, S.I.C.A.V., S.A.**

**Memoria de las cuentas anuales correspondiente al ejercicio anual terminado el 31 de diciembre de 2022**

(Expresada en euros)

Las diferencias de valor razonable se imputan en la cuenta de pérdidas y ganancias en el epígrafe de "Variación del valor razonable en instrumentos financieros".

La cesión en firme del activo adquirido temporalmente se registra como pasivo financiero a valor razonable con cambios en pérdidas y ganancias.

f) Instrumentos de patrimonio

Los instrumentos de patrimonio cotizados se registran en el momento de su contratación por el valor razonable de la contraprestación entregada, incluyendo los costes de transacción explícitos directamente atribuibles a la operación.

Las diferencias que surjan como consecuencia de los cambios en el valor razonable de estos activos se reflejan en la cuenta de pérdidas y ganancias de la siguiente forma: las diferencias negativas o diferencias positivas se registran bajo el epígrafe de "Deterioro y resultado por enajenaciones de instrumentos financieros" o de "Variación del valor razonable en instrumentos financieros por operaciones de la cartera interior o exterior", según los cambios se hayan liquidado o no, utilizando como contrapartida la cuenta de "Instrumentos de patrimonio", de la cartera interior o exterior del activo del balance.

g) Valores representativos de deuda

Los valores representativos de deuda se registran en el momento de su liquidación por el valor razonable de la contraprestación entregada, incluyendo los costes de transacción explícitos directamente atribuibles a la operación.

Las diferencias que surjan como consecuencia de los cambios en el valor razonable de estos activos se reflejan en la cuenta de pérdidas y ganancias de la siguiente forma: las diferencias negativas o diferencias positivas se registran bajo el epígrafe de "Deterioro y resultado por enajenaciones de instrumentos financieros" o de "Variación del valor razonable en instrumentos financieros por operaciones de la cartera interior o exterior", según los activos se hayan liquidado o no, utilizando como contrapartida la cuenta de "Valores representativos de deuda", de la cartera interior o exterior del activo del balance.

h) Operaciones de derivados, excepto permutas financieras

Las operaciones de derivados se registran en el momento de su contratación y hasta el momento de cierre de la posición o el vencimiento del contrato, en el epígrafe correspondiente de cuentas de orden, por el importe nominal comprometido.

Los fondos depositados en concepto de garantía tienen la consideración contable de depósito cedido, registrándose en el capítulo correspondiente del epígrafe de "Deudores" del activo en el balance de situación.

El valor razonable de los valores aportados en garantía se registra en cuentas de orden en el epígrafe de "Valores aportados como garantía por la Institución de Inversión Colectiva".

Las primas resultantes de las opciones compradas o emitidas se reflejan en el epígrafe de "Derivados" del activo o pasivo del balance, en la fecha de ejecución de la operación.



CLASE 8.ª



008526927

**Maker Inversiones, S.I.C.A.V., S.A.**

**Memoria de las cuentas anuales correspondiente al ejercicio anual terminado el 31 de diciembre de 2022**

(Expresada en euros)

Las diferencias que surjan como consecuencia de los cambios en el valor razonable de estos activos se reflejan en la cuenta de pérdidas y ganancias de la siguiente forma: las diferencias negativas o diferencias positivas se registran bajo el epígrafe de "Resultados por operaciones con derivados" o de "Variación del valor razonable en instrumentos financieros por operaciones con derivados", según éstos se hayan liquidado o no, utilizando como contrapartida el epígrafe de "Derivados", de la cartera interior o exterior del activo o del pasivo corriente del balance.

Al 31 de diciembre de 2022 y 2021 no existen en la cartera operaciones de derivados

i) Moneda extranjera

En el caso de partidas monetarias que sean tesorería, débitos y créditos, las diferencias de cambio, tanto positivas como negativas, se reconocen en la cuenta de pérdidas y ganancias bajo el epígrafe de "Diferencias de cambio".

Para el resto de las partidas monetarias y no monetarias que forman parte de la cartera de instrumentos financieros, las diferencias de cambio se tratan conjuntamente con las pérdidas y ganancias derivadas de la valoración.

j) Acciones propias y prima de emisión

La adquisición por parte de la Sociedad de sus propias acciones se registra en el patrimonio neto de ésta, con signo negativo, por el valor razonable de la contraprestación entregada.

Las diferencias positivas o negativas que se producen entre la contraprestación recibida en la colocación o enajenación y el valor nominal o el valor razonable de dichas acciones, según se trate de acciones puestas en circulación por primera vez o previamente adquiridas por la Sociedad, se registrarán en el epígrafe de "Prima de emisión" del patrimonio atribuido a accionistas.

Los gastos y costes de transacción inherentes a estas operaciones se registran directamente contra el patrimonio neto como menores reservas, netos del efecto impositivo, a menos que se haya desistido de la transacción o se haya abandonado, en cuyo caso se imputará a la cuenta de pérdidas y ganancias.

En el apartado octavo del artículo 32 de la Ley 35/2003 y sucesivas modificaciones, se establece que la adquisición por la Sociedad de sus acciones propias, entre el capital inicial y el capital estatutario máximo, no estará sujeta a las limitaciones establecidas sobre adquisición derivativa de acciones propias en la Ley de Sociedades de Capital. Por debajo de dicho capital mínimo la Sociedad podrá adquirir acciones con los límites y condiciones establecidos en la citada Ley de Sociedades de Capital.

k) Valor liquidativo de las acciones

La determinación del patrimonio de la Sociedad, a los efectos del cálculo del valor liquidativo de las correspondientes acciones que lo componen, se realiza de acuerdo con los criterios establecidos en la Circular 6/2008 de la C.N.M.V., y sucesivas modificaciones.



CLASE 8.<sup>a</sup>



008526928

## Maker Inversiones, S.I.C.A.V., S.A.

### Memoria de las cuentas anuales correspondiente al ejercicio anual terminado el 31 de diciembre de 2022

(Expresada en euros)

#### l) Impuesto sobre beneficios

La cuenta de pérdidas y ganancias recoge el gasto por el Impuesto sobre beneficios, en cuyo cálculo se contempla el efecto del diferimiento de las diferencias producidas entre la base imponible del impuesto y el resultado contable antes de aplicar el impuesto que revierte en periodos subsiguientes.

Los pasivos por impuestos diferidos se reconocen siempre, en cambio los activos por impuestos diferidos sólo se reconocen en la medida en que resulte probable que la Institución disponga de ganancias fiscales futuras que permitan la aplicación de estos activos.

Los derechos a compensar en ejercicios posteriores por las pérdidas fiscales no dan lugar al reconocimiento de un activo por impuesto diferido en ningún caso y sólo se reconocen mediante la compensación del gasto por impuesto con la frecuencia del cálculo del valor liquidativo. Las pérdidas fiscales que puedan compensarse se registran en el epígrafe de "Cuentas de orden - Pérdidas fiscales a compensar".

#### 5. Deudores

El desglose de este epígrafe, al 31 de diciembre de 2022 y 2021, es el siguiente:

	2022	2021
Administraciones Públicas deudoras	8 123,01	25 652,88
Otros	4 346,69	4 103,71
	<u>12 469,70</u>	<u>29 756,59</u>

El capítulo de "Administraciones Públicas deudoras" al 31 de diciembre de 2022 y 2021, recoge las retenciones sobre intereses y otros rendimientos de capital mobiliario.

#### 6. Acreedores

El desglose de este epígrafe, al 31 de diciembre de 2022 y 2021, es el siguiente:

	2022	2021
Administraciones Públicas acreedoras	3 780,00	1 891,41
Otros	5 524,63	5 981,20
	<u>9 304,63</u>	<u>7 872,61</u>

El capítulo de "Administraciones Públicas acreedoras" al 31 de diciembre de 2022 y 2021 recoge otras retenciones.

El capítulo de "Acreedores - Otros" recoge, principalmente, el importe de las comisiones de gestión y depositaría pendientes de pago al cierre del ejercicio correspondiente, las cuales se liquidan de manera mensual y trimestral, respectivamente.



CLASE 8.ª



008526929

## Maker Inversiones, S.I.C.A.V., S.A.

### Memoria de las cuentas anuales correspondiente al ejercicio anual terminado el 31 de diciembre de 2022

(Expresada en euros)

#### 7. Cartera de inversiones financieras

El detalle de la cartera de valores de la Sociedad, por tipo de activo, al 31 de diciembre de 2022 y 2021 se muestra a continuación:

	2022	2021
<b>Cartera interior</b>	<b>447 250,63</b>	<b>258 921,31</b>
Valores representativos de deuda	261 221,41	193 629,89
Instrumentos de patrimonio	186 029,22	65 291,42
<b>Cartera exterior</b>	<b>2 399 572,43</b>	<b>2 604 730,28</b>
Valores representativos de deuda	754 668,59	603 721,78
Instrumentos de patrimonio	836 706,69	294 709,69
Instituciones de Inversión Colectiva	808 197,15	1 706 298,81
<b>Intereses de la cartera de inversión</b>	<b>5 880,70</b>	<b>8 219,41</b>
	<b>2 852 703,76</b>	<b>2 871 871,00</b>

En los Anexos I y II adjuntos, partes integrantes de esta memoria, se detallan la cartera de inversiones financieras de la Sociedad al 31 de diciembre de 2022 y 2021, respectivamente.

Al 31 de diciembre de 2022 y 2021 todos los títulos recogidos dentro de la cartera de inversiones financieras se encuentran depositados en Caceis Bank Spain, S.A.

#### 8. Tesorería

El detalle de este epígrafe al cierre de los ejercicios 2022 y 2021, se muestra a continuación:

	2022	2021
<b>Cuentas en el Depositario</b>		
Cuentas en euros	29 475,66	264 209,70
Cuentas en divisa	27 995,81	63 086,77
<b>Otras cuentas de tesorería</b>		
Otras cuentas de tesorería en divisa	59 134,80	-
	<b>116 606,27</b>	<b>327 296,47</b>

Durante los ejercicios 2022 y 2021 el tipo de interés de remuneración de las cuentas en el Depositario ha sido un tipo de interés de mercado.

El detalle del capítulo de "Otras cuentas de tesorería" de la Sociedad al 31 de diciembre de 2022, recoge el saldo mantenido en otras entidades pertenecientes al Grupo Santander.





CLASE 8.<sup>a</sup>



008526930

## Maker Inversiones, S.I.C.A.V., S.A.

### Memoria de las cuentas anuales correspondiente al ejercicio anual terminado el 31 de diciembre de 2022

(Expresada en euros)

#### 9. Patrimonio atribuido a accionistas

El movimiento del Patrimonio atribuido a accionistas durante los ejercicios 2022 y 2021 se detalla en el Estado de cambios en el patrimonio neto.

##### a) Capital social

El movimiento del capital social durante los ejercicios 2022 y 2021, se muestra a continuación:

	2021	Operaciones con acciones	Otros	2022
Capital inicial	2 405 000,00	-	-	2 405 000,00
Capital estatutario emitido	706 120,00	-	-	706 120,00
	<b>3 111 120,00</b>	<b>-</b>	<b>-</b>	<b>3 111 120,00</b>

	2020	Operaciones con acciones	Otros	2021
Capital inicial	2 405 000,00	-	-	2 405 000,00
Capital estatutario emitido	706 120,00	-	-	706 120,00
	<b>3 111 120,00</b>	<b>-</b>	<b>-</b>	<b>3 111 120,00</b>

El capital social inicial está representado por 240.500 acciones de 10,00 euros nominales cada una, totalmente suscritas y desembolsadas.

Las acciones de la Sociedad están admitidas a negociación en Bolsas y Mercados Españoles.

El capital estatutario máximo se establece en 12.025.000,00 euros representado por 1.202.500 acciones de 10,00 euros nominales cada una.

##### b) Reservas

El movimiento de las reservas y el resultado durante los ejercicios 2022 y 2021, se muestra a continuación:

	2021	Distribución resultados de 2021	Otros	2022
Reserva legal	157 699,19	10 325,09	-	168 024,28
Reserva voluntaria	684 245,93	-	(539,93)	683 706,00
Resultado de ejercicios anteriores	(315 624,17)	92 925,77	-	(222 698,40)
	<b>526 320,95</b>	<b>103 250,86</b>	<b>(539,93)</b>	<b>629 031,88</b>



CLASE 8.ª



008526931

**Maker Inversiones, S.I.C.A.V., S.A.**

**Memoria de las cuentas anuales correspondiente al ejercicio anual terminado el 31 de diciembre de 2022**

(Expresada en euros)

	2020	Distribución resultados de 2020	Otros	2021
Reserva legal	157 699,19	-	-	157 699,19
Reserva voluntaria	684 848,25	-	(602,32)	684 245,93
Resultado de ejercicios anteriores	(102 632,31)	(212 991,86)	-	(315 624,17)
	<b>739 915,13</b>	<b>(212 991,86)</b>	<b>(602,32)</b>	<b>526 320,95</b>

La reserva legal se dota de conformidad con el artículo 274 de la Ley de Sociedades de Capital, que establece que, en todo caso, una cifra igual al 10 por 100 del beneficio del ejercicio se destinará a ésta hasta que alcance, al menos, el 20 por 100 del capital social. No puede ser distribuida y si es usada para compensar pérdidas, en el caso de que no existan otras reservas disponibles suficientes para tal fin, debe ser repuesta con beneficios futuros.

c) Acciones propias

El movimiento del epígrafe de "Acciones propias" durante los ejercicios 2022 y 2021, ha sido el siguiente:

	2022	2021
Saldo al 1 de enero	(607 285,31)	(948 908,54)
Entradas	(31 624,35)	(908,99)
Salidas	51 247,32	342 532,22
Saldo al 31 de diciembre	<b>(587 662,34)</b>	<b>(607 285,31)</b>

Al 31 de diciembre de 2022 y 2021 la Sociedad mantenía 51.218 y 53.019 acciones propias en cartera, respectivamente.

d) Valor liquidativo


El valor liquidativo de las acciones al 31 de diciembre de 2022 y 2021 se ha obtenido de la siguiente forma:

	2022	2021
Patrimonio atribuido a accionistas	2 972 475,10	3 221 051,45
Número de acciones en circulación	259 894	258 093
Valor liquidativo por acción	11,44	12,48
Número de accionistas	271	307





CLASE 8.ª



008526932

## Maker Inversiones, S.I.C.A.V., S.A.

### Memoria de las cuentas anuales correspondiente al ejercicio anual terminado el 31 de diciembre de 2022

(Expresada en euros)

#### e) Accionistas

Al cierre de los ejercicios 2022 y 2021, 2 accionistas, personas físicas, poseían acciones que representaban el 61,30% y 61,78%, respectivamente, de la cifra de capital social en circulación, así como un porcentaje individual superior al 20%, por lo que se consideran participaciones significativas de acuerdo con el artículo 31 del Real Decreto 1082/2012 de Instituciones de Inversión Colectiva, y sucesivas modificaciones.

#### 10. **Otras cuentas de orden**

El desglose de este epígrafe, al 31 de diciembre de 2022 y 2021, es el siguiente:

	2022	2021
Capital nominal no suscrito ni en circulación	8 913 880,00	8 913 880,00
Pérdidas fiscales a compensar	179 544,16	285 525,80
	<u>9 093 424,16</u>	<u>9 199 405,80</u>

#### 11. **Administraciones públicas y situación fiscal**

Durante el ejercicio 2022, el régimen fiscal de la Sociedad ha estado regulado por la Ley 27/2014, de 27 de noviembre, del Impuesto sobre Sociedades, encontrándose sujeta en dicho impuesto a un tipo de gravamen del 1% o del 25%, en función de lo establecido en el artículo 29.4. de dicha Ley. Adicionalmente, el artículo 26 de la Ley 27/2014 establece para el ejercicio 2022 una limitación del importe de las bases imponibles negativas de ejercicios anteriores a compensar, en función de la situación de la Sociedad respecto a las mismas.

Durante el ejercicio 2022 el tipo impositivo de la Sociedad ha sido del 1%.

Las bases imponibles del Impuesto sobre beneficios del ejercicio se incorporarán al importe de las Bases Imponibles Negativas pendientes de compensar de ejercicios anteriores, en el epígrafe "Pérdidas fiscales a compensar" en Cuentas de Orden, en el momento en que sea presentada la correspondiente declaración del Impuesto sobre beneficios.

De acuerdo con la legislación vigente, las declaraciones para los diferentes impuestos a los que la Sociedad se halla sujeta no pueden considerarse definitivas hasta haber sido inspeccionadas por las autoridades fiscales o haber transcurrido el plazo de prescripción de cuatro años.

La Sociedad tiene abiertos a inspección todos los impuestos a los que está sujeto de los últimos cuatro ejercicios.

No existen contingencias significativas que pudieran derivarse de una revisión por las autoridades fiscales.



CLASE 8.<sup>a</sup>



008526933

## Maker Inversiones, S.I.C.A.V., S.A.

### Memoria de las cuentas anuales correspondiente al ejercicio anual terminado el 31 de diciembre de 2022

(Expresada en euros)

#### 12. Información sobre el periodo medio de pago a proveedores.

En relación con la información a incorporar en la memoria de las cuentas anuales sobre aplazamientos de pago a proveedores en operaciones comerciales calculado en base a lo establecido en la Resolución de 29 de enero de 2016 del Instituto de Contabilidad y Auditoría de Cuentas, el periodo medio de pago a proveedores efectuado durante los ejercicios 2022 y 2021 está dentro de los límites legales establecidos en la legislación vigente

#### 13. Otra información

La Sociedad Gestora ha adoptado procedimientos para evitar conflictos de interés y asegurarse de que las operaciones vinculadas se realizan en interés exclusivo de la Sociedad y a precios de mercado. Los informes periódicos incluyen, según lo establecido en la Circular 4/2008 de la C.N.M.V., y sucesivas modificaciones, información sobre las operaciones vinculadas realizadas, si las hubiera.

Adicionalmente, en la Nota de "Actividad y gestión del riesgo" se indica el importe de las comisiones retrocedidas con origen en las Instituciones de Inversión Colectiva gestionadas por entidades pertenecientes al Grupo de la Sociedad Gestora, en caso de que se hubieran producido durante el ejercicio.

Respecto a la operativa que realiza con el Depositario, en la Nota de "Tesorería" se indican las cuentas que mantiene la Sociedad con éste al 31 de diciembre de 2022 y 2021.

Al tratarse de una Sociedad que por sus peculiaridades no dispone de empleados ni oficinas y que por su naturaleza está gestionada por una Sociedad Gestora de Instituciones de Inversión Colectiva, los temas relativos a la protección del medio ambiente y la seguridad y salud del trabajador aplican exclusivamente a dicha Sociedad Gestora.

Los honorarios percibidos por PricewaterhouseCoopers Auditores, S.L., por servicios de auditoría de cuentas anuales de los ejercicios 2022 y 2021, ascienden a 3 miles de euros, en cada ejercicio.

Durante el ejercicio 2022 y 2021 los miembros del Consejo de Administración han percibido 21.600 euros en concepto de remuneraciones, en cada ejercicio. No existen obligaciones contraídas en materia de pensiones y de seguros de vida respecto a los miembros del Consejo de Administración, ni anticipos o créditos concedidos a los mismos, ni se han asumido otras obligaciones por su cuenta a título de garantía.

El Consejo de Administración de la Sociedad, al 31 de diciembre de 2022, se compone de:

	Hombres	2022 Mujeres	Entidad Jurídica
Consejeros	2	1	-

Al 31 de diciembre de 2022, los Administradores de la Sociedad y las personas vinculadas a los mismos, tal y como se describen en el artículo 231 del Texto Refundido de la Ley de Sociedades de Capital, manifiestan que no han incurrido en ninguna situación de conflicto de interés que haya tenido que ser incluida en esta memoria, de acuerdo con lo dispuesto en el artículo 229 de la Ley anteriormente mencionada.



CLASE 8.ª



008526934

**Maker Inversiones, S.I.C.A.V., S.A.**

**Memoria de las cuentas anuales correspondiente al ejercicio anual terminado el 31 de diciembre de 2022**

(Expresada en euros)

---

Por lo que hace referencia al resto de la información solicitada por la Ley de Sociedades de Capital en su artículo 260 y que no ha sido desarrollada en esta memoria, debemos indicar que la misma no es de aplicación a la Sociedad pues no se encuentra en las situaciones contempladas por los apartados correspondientes de dicho artículo.

**14. Hechos posteriores**

Desde el cierre del ejercicio al 31 de diciembre de 2022 hasta la fecha de formulación de las presentes cuentas anuales, no se han producido hechos posteriores de especial relevancia que sean objeto de incluir en esta memoria.

**Maker Inversiones, S.I.C.A.V., S.A.**

**Anexo I. Cartera de inversiones financieras al 31 de diciembre de 2022**

(Expresado en euros)



**CLASE 8.ª**



008526935

Cartera Interior	Divisa	Valoración inicial	Intereses	Valor razonable	(Minusvalía) / Plusvalía	ISIN
<b>Renta fija privada cotizada</b>						
INTL CONSOLIDATE 1.50 2027-07-04	EUR	98 823,13	1 214,47	77 857,28	(20 965,85)	XS2020581752
BANCO BILBAO VIZ 1.00 2026-06-21	EUR	90 966,99	834,12	91 011,60	44,61	XS2013745703
CAIXABANK SA 1.38 2026-06-19	EUR	103 662,06	(994,88)	92 352,53	(11 309,53)	XS2013574038
<b>TOTALES Renta fija privada cotizada</b>		<b>293 452,18</b>	<b>1 053,71</b>	<b>261 221,41</b>	<b>(32 230,77)</b>	
<b>Acciones admitidas cotización</b>						
VIDRALA SA	EUR	1 958,67	-	2 090,40	131,73	ES0183746314
MELIA HOTELS INTERNATIONAL SA	EUR	29 946,69	-	25 481,15	(4 465,54)	ES0176252718
REPSOL SA	EUR	23 453,33	-	29 388,15	5 934,82	ES0173516115
INDUSTRIA DE DISEÑO TEXTIL SA	EUR	30 311,30	-	34 094,20	3 782,90	ES0148396007
IBERDROLA SA	EUR	26 280,64	-	29 215,89	2 935,25	ES01444580Y14
CIE AUTOMOTIVE SA	EUR	35 865,83	-	35 007,30	(858,53)	ES0105630315
GLOBAL DOMINION ACCESS SA	EUR	35 156,76	-	30 752,13	(4 404,63)	ES0105130001
<b>TOTALES Acciones admitidas cotización</b>		<b>182 973,22</b>	<b>-</b>	<b>186 029,22</b>	<b>3 056,00</b>	
<b>TOTAL Cartera Interior</b>		<b>476 425,40</b>	<b>1 053,71</b>	<b>447 250,63</b>	<b>(29 174,77)</b>	

**Maker Inversiones, S.I.C.A.V., S.A.**

**Anexo I. Cartera de inversiones financieras al 31 de diciembre de 2022**  
(Expresado en euros)



**CLASE 8.<sup>a</sup>**



008526936

Cartera Exterior	Divisa	Valoración inicial	Intereses	Valor razonable	(Minusvalía) / Plusvalía	ISIN
<b>Renta fija privada cotizada</b>						
VOLVO CAR AB 2.12 2024-04-02	EUR	103 177,74	(678,01)	99 560,78	(3 616,96)	XS1971935223
CITIGROUP INC 1.68 2024-05-15	USD	89 169,59	201,42	92 101,27	2 931,68	US172967MR94
NOKIA OYJ 2.00 2024-03-15	EUR	104 873,38	(1 920,55)	101 716,68	(3 156,70)	XS1577731604
EXXON MOBIL CORP 2.99 2025-03-19	USD	93 335,66	956,80	89 894,25	(3 441,41)	US30231GBH48
DANONE SA 0.00 2025-12-01	EUR	91 808,05	243,08	90 795,48	(1 012,57)	FR0014003Q41
RENAULT SA 1.25 2025-06-24	EUR	100 399,48	430,45	90 109,70	(10 289,78)	FR0013428414
ORANGE SA 2.38 2049-04-15	EUR	104 975,54	1 698,29	94 867,49	(10 108,05)	FR0013413887
ACCOR SA 3.00 2026-02-04	EUR	105 245,57	3 895,51	95 622,94	(9 622,63)	FR0013399029
<b>TOTALES Renta fija privada cotizada</b>		<b>792 985,01</b>	<b>4 826,99</b>	<b>754 668,59</b>	<b>(38 316,42)</b>	
<b>Acciones admitidas cotización</b>						
MOSAIC CO	USD	28 906,89	-	23 032,64	(5 874,25)	US61945C1036
SAP SE	EUR	32 800,98	-	32 097,87	(703,11)	DE0007164600
KION GROUP AG	EUR	29 494,59	-	38 254,33	8 759,74	DE000KGX8881
KORIAN SA	EUR	44 870,55	-	43 242,76	(1 627,79)	FR0010386334
INMODE LTD	USD	35 016,60	-	40 121,18	5 104,58	IL0011595993
TYSON FOODS INC	USD	25 048,39	-	25 180,66	132,27	US9024941034
META PLATFORMS INC	USD	89 284,92	-	69 139,30	(20 145,62)	US30303M1027
BARRICK GOLD CORP	USD	29 330,88	-	29 579,33	248,45	CA0679011084
SANOFI SA	EUR	30 454,44	-	33 420,48	2 966,04	FR0000120578
UNITED PARCEL SERVICE INC	USD	50 721,12	-	49 857,21	(863,91)	US9113121068
SYLVANIA PLATINUM LTD	GBP	50 617,52	-	55 276,54	4 659,02	BMG864081044
PLUG POWER INC	USD	34 589,16	-	23 227,67	(11 341,49)	US72919P2020
WALMART INC	USD	50 879,50	-	57 355,27	6 475,77	US9311421039
NEWMONT GOLDCORP CORP	USD	29 501,56	-	29 984,08	482,52	US6516391066
BAIDU INC	USD	65 643,48	-	70 844,07	5 200,59	US0567521085
BALLARD POWER SYSTEMS INC	USD	34 736,81	-	22 029,53	(12 707,28)	CA0585861085
ALIBABA GROUP HOLDING LTD	USD	83 820,19	-	88 794,88	4 974,69	US01609W1027
ECOLAB INC	USD	29 726,88	-	26 788,48	(2 938,40)	US2788651006
OMEGA HEALTHCARE INVESTORS INC.	USD	50 119,70	-	46 895,16	(3 224,54)	US6819361006
ADVANCED MICRO DEVICES INC	USD	35 678,68	-	31 585,25	(4 093,43)	US0079031078
<b>TOTALES Acciones admitidas cotización</b>		<b>861 222,84</b>	<b>-</b>	<b>836 706,69</b>	<b>(24 516,15)</b>	
<b>Acciones y participaciones Directiva</b>						
FIDELITY FUNDS - EMERGIN	EUR	80 577,71	-	84 082,25	3 504,54	LU1731832918
MYG LUX GLOBAL LISTED IN	EUR	29 568,58	-	29 479,65	(88,93)	LU1665238181
ROBECO QI EMERGING CONSE	EUR	30 015,00	-	28 435,64	(1 579,36)	LU0582530498


**Maker Inversiones, S.I.C.A.V., S.A.**

**Anexo I. Cartera de inversiones financieras al 31 de diciembre de 2022**  
(Expresado en euros)

Cartera Exterior	Divisa	Valoración inicial	Intereses	Valor razonable	(Minusvalía) / Plusvalía	ISIN
VONTOBEL FUND EUR CORPOR	EUR	100 049,90	-	90 607,34	(9 442,56)	LU1525532344
MORGAN STANLEY GLOBAL BR	EUR	63 071,66	-	55 224,95	(7 846,71)	LU0360483019
FRANKLIN INDIA I ACC	EUR	60 030,01	-	58 802,05	(1 227,96)	LU0231205427
AMUNDI FUNDS EUROPEAN EQ	EUR	48 119,94	-	46 499,99	(1 619,95)	LU2183143846
BLACKROCK GLOBAL FDS- WO	EUR	70 035,04	-	71 700,21	1 665,17	LU2178160680
MUZINICH FUNDS ENHANCED	EUR	108 906,83	-	105 944,83	(2 962,00)	IE00BYXHR262
ALGBRIS FINANCIAL CREDI	EUR	141 570,75	-	133 593,95	(7 976,80)	IE00B81TMV64
PIMCO GIS INCOME FUND	EUR	108 363,33	-	103 826,29	(4 537,04)	IE00B80G9288
<b>TOTALES Acciones y participaciones Directiva</b>		<b>840 308,75</b>	<b>-</b>	<b>808 197,15</b>	<b>(32 111,60)</b>	
<b>TOTAL Cartera Exterior</b>		<b>2 494 516,60</b>	<b>4 826,99</b>	<b>2 399 572,43</b>	<b>(94 944,17)</b>	



**CLASE 8.<sup>a</sup>**



008526937

**Maker Inversiones, S.I.C.A.V., S.A.**

**Anexo II. Cartera de inversiones financieras al 31 de diciembre de 2021**  
(Expresado en euros)

<b>Cartera Interior</b>	<b>Divisa</b>	<b>Valoración inicial</b>	<b>Intereses</b>	<b>Valor razonable</b>	<b>(Minusvalía) / Plusvalía</b>	<b>ISIN</b>
<b>Renta fija privada cotizada</b>						
INTERNATIONAL CO 1.50 2027-07-04	EUR	98 823,13	1 066,33	88 937,13	(9 886,00)	XS2020581752
CAIXABANK SA 1.38 2026-06-19	EUR	103 662,06	(446,77)	104 692,76	1 030,70	XS2013574038
<b>TOTALES Renta fija privada cotizada</b>		<b>202 485,19</b>	<b>619,56</b>	<b>193 629,89</b>	<b>(8 855,30)</b>	
<b>Acciones admitidas cotización</b>						
REPSOL SA	EUR	36 408,66	-	41 744,00	5 335,34	ES0173516115
IBERDROLA SA	EUR	22 840,15	-	23 547,42	707,27	ES0144580Y14
<b>TOTALES Acciones admitidas cotización</b>		<b>59 248,81</b>	<b>-</b>	<b>65 291,42</b>	<b>6 042,61</b>	
<b>TOTAL Cartera Interior</b>		<b>261 734,00</b>	<b>619,56</b>	<b>258 921,31</b>	<b>(2 812,69)</b>	



**CLASE 8.ª**



008526938



Anexo II. Cartera de inversiones financieras al 31 de diciembre de 2021  
(Expresado en euros)



CLASE 8.ª



008526939

Cartera Exterior	Divisa	Valoración inicial	Intereses	Valor razonable	(Minusvalía / Plusvalía)	ISIN
<b>Renta fija privada cotizada</b>						
JPMORGAN CHASE A 1.35 2023-10-24	USD	89 570,94	224,86	88 591,15	(979,79)	US46625HRW24
NOKIA OYJ 2.00 2024-03-15	EUR	104 873,38	(800,65)	105 842,75	969,37	XS1577731604
VOLVO CAR AB 2.12 2024-04-02	EUR	103 177,74	40,08	105 214,92	2 037,18	XS1971935223
RENAULT SA 1.25 2025-06-24	EUR	100 399,48	502,03	98 546,77	(1 852,71)	FR0013428414
ACCOR SA 3.00 2026-02-04	EUR	105 245,57	5 935,24	101 180,99	(4 064,58)	FR0013399029
ORANGE SA 2.38 2049-04-15	EUR	104 975,54	1 698,29	104 345,20	(630,34)	FR0013413887
<b>TOTALES Renta fija privada cotizada</b>		<b>608 242,65</b>	<b>7 599,85</b>	<b>603 721,78</b>	<b>(4 520,87)</b>	
<b>Acciones admitidas cotización</b>						
ADIDAS AG	EUR	23 652,82	-	22 281,60	(1 371,22)	DE000A1EWWW0
ALPHABET INC	USD	22 890,86	-	22 926,31	35,45	US02079K3059
ENGIE, S.A.	EUR	21 141,88	-	22 761,49	1 619,61	FR0010208488
FACEBOOK INC	USD	22 129,03	-	23 068,70	939,67	US30303M1027
FEDEX CORP	USD	21 100,13	-	25 016,44	3 916,31	US31428X1063
KONINKLIJKE PHILIPS NV	EUR	23 794,76	-	20 576,42	(3 218,34)	NL0000009538
RECKITT BENCKISER GROUP PLC	GBP	18 420,90	-	20 659,61	2 238,71	GB00B24CGK77
SANOFI SA	EUR	19 813,28	-	23 650,86	3 837,58	FR0000120578
SAP SE	EUR	20 119,58	-	21 607,70	1 488,12	DE0007164600
SCHLUMBERGER LTD	USD	21 833,52	-	29 284,56	7 451,04	AN8068571086
THALES SA	EUR	21 772,73	-	20 196,00	(1 576,73)	FR0000121329
VONOVIA SE	EUR	43 593,55	-	42 680,00	(913,55)	DE000A1ML7J1
<b>TOTALES Acciones admitidas cotización</b>		<b>280 263,04</b>	<b>-</b>	<b>294 709,69</b>	<b>14 446,65</b>	
<b>Acciones y participaciones Directiva</b>						
AMUNDI FUNDS EUROPEAN EQ	EUR	118 715,46	-	123 609,84	4 894,38	LU2183143846
BGF WORLD MINING FUND	USD	97 861,36	-	115 948,07	18 086,71	LU0368260294
BLACKROCK GLOBAL FUNDS-	EUR	98 048,97	-	89 999,97	(8 049,00)	LU0368236153
BNP PARIBAS FUNDS - AQUA	EUR	70 034,89	-	78 473,42	8 438,53	LU1165135952
FIDELITY FUND CHINA CONS	EUR	107 130,25	-	101 097,72	(6 032,53)	LU0605514057
FIDELITY FUNDS - EMERGIN	EUR	80 577,71	-	88 912,95	8 335,24	LU1731832918
FIDELITY FUNDS-GLOBAL TE	EUR	131 916,98	-	136 642,05	4 725,07	LU1482751903
LFP - LA FRANCAISE SUB D	EUR	142 088,18	-	147 179,50	5 091,32	FR0013397759
MFS MERIDIAN FUNDS EME	USD	81 550,71	-	86 491,21	4 940,50	LU0219455952
MFS MERIDIAN FUNDS EUROP	EUR	126 123,41	-	131 851,53	5 728,12	LU0219424487
MORGAN STANLEY GLOBAL BR	EUR	135 690,86	-	148 306,94	12 616,08	LU0360483019
MYG GLOBAL FLOATING RATE	EUR	57 649,34	-	57 741,81	92,47	LU2122596591
MYG LUX GLOBAL LISTED IN	EUR	82 183,98	-	84 102,37	1 918,39	LU1665238181

Maker Inversiones, S.I.C.A.V., S.A.

Anexo II. Cartera de inversiones financieras al 31 de diciembre de 2021  
(Expresado en euros)

Cartera Exterior	Divisa	Valoración inicial	Intereses	Valor razonable	(Minusvalía) / Plusvalía	ISIN
ROBECO GLOBAL CONSUMER T	EUR	93 683,34	-	94 985,87	1 302,53	LU1840769696
VONTOBEL FUND - TWENTYFO	EUR	100 049,90	-	105 536,93	5 487,03	LU1717117623
WELLINGTON GLOBAL HEALTH	EUR	107 557,59	-	115 418,63	7 861,04	IE00BYQ44T06
<b>TOTALES Acciones y Directiva</b>		<b>1 630 862,93</b>	<b>-</b>	<b>1 706 298,81</b>	<b>75 435,88</b>	
<b>TOTAL Cartera Exterior</b>		<b>2 519 368,62</b>	<b>7 599,85</b>	<b>2 604 730,28</b>	<b>85 361,66</b>	



CLASE 8.ª



008526940



CLASE 8.<sup>a</sup>



008526941

**Maker Inversiones, S.I.C.A.V., S.A.**

## **Informe de gestión del ejercicio 2022**

---

### **Exposición fiel del negocio y actividades principales**

2022 no va a pasar desapercibido para ningún tipo de los inversores.

Los mercados se tambalean tras el peor año en los mercados financieros mundiales desde la crisis financiera de 2008, ya que la inflación obligó a los bancos centrales de todo el mundo a subir los tipos de interés y puso fin a la oferta de dinero barato que ha alimentado una década dorada para los inversores, las acciones mundiales han perdido alrededor de una quinta parte de su valor durante el último año, al estallar la "burbuja de todo vale" que se infló durante la pandemia del virus Covid-19, haciendo caer las acciones tecnológicas y los criptoactivos, la inflación se disparó al reabrirse las economías tras los bloqueos provocados por la pandemia y Rusia desencadenó una crisis energética en Europa al militarizar el suministro de gas.

El índice MSCI All-Country World de acciones perdió alrededor de una quinta parte de su valor durante 2022, cosechando el peor resultado en 14 años, desde que la crisis financiera mundial borrara el 40% del valor de las acciones en 2008. El STOXX 600 europeo cayó cerca de un 12% en 2022, su peor resultado desde 2018. El índice CSI 300 de China cayó un 22% en 2022, ya que los cierres de Covid-19 afectaron a su economía a lo largo del año, las caídas de las acciones se explican entre otras cosas por la subida de los precios alejando la expectativa de que la inflación fuera transitoria. En EEUU el IPC alcanzó en junio el 9,1%, el nivel más alto en cuatro décadas, y también en otoño se mostró más sólida de lo esperado.

2022 también fue un año históricamente malo para la deuda soberana europea, que se vio castigada por las subidas de los tipos de interés del Banco Central Europeo y la Reserva Federal estadounidense. El tipo de interés, o rendimiento, de los bonos alemanes a 10 años sufrió su mayor desplome desde la década de 1950, llegando a ser a finales de septiembre de 2022 el periodo más devastador para los bonos desde al menos 1926. Con estos resultados, los inversores con carteras clásicas "60/40" (60% en acciones y 40% en bonos) se enfrentaban este año a las peores rentabilidades desde hacía un siglo. A todo esto, los precios de la energía alcanzaron máximos históricos.

Los precios del gas continental batieron récords en agosto, con un salto a 321 euros el megavatio-hora (frente a los 27 euros de un año antes), después de que Gazprom anunciara el cierre de su gasoducto Nord Stream 1 a Alemania por mantenimiento. El petróleo registró su segunda subida anual consecutiva, tras un año turbulento. En marzo, el crudo Brent alcanzó su punto más alto desde 2008, rozando los 139 dólares el barril, cuando los operadores anticiparon la interrupción del suministro ruso. Pero los precios del crudo retrocedieron desde ese máximo de marzo, terminando el año en torno a los 83 dólares el barril, por la preocupación de que la economía mundial se debilitara, lo que significaba una menor demanda del principal importador mundial de crudo, China.

En lo que se refiere al resto de las materias primas, el cobre se dirigió a su primera caída anual desde 2018, ya que los precios se vieron presionados a la baja por la fortaleza del dólar, los temores de una recesión mundial y el empeoramiento de la situación de Covid-19 en el principal consumidor, China.

### **Uso de instrumentos financieros**

Dada su actividad, el uso de instrumentos financieros por la Sociedad, tal y como se describe en la memoria adjunta, está destinado a la consecución de su objeto social, ajustando sus objetivos y políticas de gestión de los riesgos de mercado, crédito, y liquidez de acuerdo a los límites y coeficientes establecidos por la Ley 35/2003, de 4 de noviembre, y sucesivas modificaciones, de Instituciones de Inversión Colectiva y desarrollados por el Real Decreto 1082/2012, de 13 de julio, y sucesivas modificaciones, por el que se reglamenta dicha Ley y las correspondientes Circulares emitidas por la Comisión Nacional del Mercado de Valores.



CLASE 8.ª



008526942

## **Maker Inversiones, S.I.C.A.V., S.A.**

### **Informe de gestión del ejercicio 2022**

---

Las inversiones subyacentes a este producto financiero no tienen en cuenta los criterios de la Unión Europea para las actividades económicas medioambientalmente sostenibles.

#### **Gastos de I+D y medioambiente**

A lo largo del ejercicio 2022 no ha existido actividad en materia de investigación y desarrollo.

En la contabilidad de la Sociedad correspondiente a las cuentas anuales del ejercicio 2022 no existe ninguna partida que deba ser incluida en el documento aparte de información medioambiental.

#### **Periodo medio de pago a proveedores**

Durante el ejercicio 2022, la Sociedad no ha realizado pagos que acumularan aplazamientos superiores a los legalmente establecidos diferentes a los descritos en la memoria de las Cuentas Anuales. Asimismo, al cierre del ejercicio 2022, la Sociedad no tiene saldo alguno pendiente de pago que acumule un aplazamiento superior al plazo legal establecido.

#### **Acciones propias**

La Sociedad no ha realizado ninguna clase de negocio sobre sus acciones propias a lo largo del pasado ejercicio 2022, distinto al previsto en su objeto social exclusivo como Institución de Inversión Colectiva sujeta a la Ley 35/2003 y sucesivas modificaciones, reguladora de las Instituciones de Inversión Colectiva y a la Orden del Ministerio de Economía y Hacienda de 6 de julio de 1993, sobre normas de funcionamiento de las Sociedades de Inversión Colectiva de Capital Variable. En la memoria se señala el movimiento de acciones propias que ha tenido lugar durante el ejercicio 2022.

#### **Acontecimientos posteriores al cierre al 31 de diciembre de 2022**

Desde el cierre del ejercicio al 31 de diciembre de 2022 hasta la fecha de este informe de gestión, no se han producido hechos posteriores de especial relevancia que no se señalen en la memoria.

## **Maker Inversiones, S.I.C.A.V., S.A.**

### **Formulación de las cuentas anuales e informe de gestión**

---

Reunidos los Administradores de Maker Inversiones, S.I.C.A.V., S.A., en fecha 8 de marzo de 2023, y en cumplimiento de la legislación vigente, proceden a formular las cuentas anuales y el informe de gestión del ejercicio anual terminado el 31 de diciembre de 2022, el cual viene constituido por los documentos anexos que preceden a este escrito y se encuentran impresos en papel timbrado del Estado, según la numeración que se indica a continuación:

<b><u>Ejemplar</u></b>	<b><u>Documento</u></b>	<b><u>Número de folios en papel timbrado</u></b>
Primer ejemplar	Cuentas anuales Informe de gestión	Del 008526915 al 008526940 Del 00852941 al 008526942
Segundo ejemplar	Cuentas anuales Informe de gestión	Del 008526943 al 008526968 Del 008526969 al 008526970

#### **FIRMANTES:**

---

D. Ángel Cerdá Garrido  
Presidente

---

D. Ramiro Manuel Simoes Domingues  
Consejero

---

Dña. María del Carmen Cerdá Barberá  
Secretario Consejero