

Minos Investment, S.I.C.A.V., S.A.

Informe de auditoría
Cuentas anuales al 31 de diciembre de 2022
Informe de gestión



Informe de auditoría de cuentas anuales emitido por un auditor independiente

A los accionistas de Minos Investment, S.I.C.A.V., S.A.:

Opinión

Hemos auditado las cuentas anuales de Minos Investment, S.I.C.A.V., S.A. (la Sociedad), que comprenden el balance a 31 de diciembre de 2022, la cuenta de pérdidas y ganancias, el estado de cambios en el patrimonio neto y la memoria correspondientes al ejercicio terminado en dicha fecha.

En nuestra opinión, las cuentas anuales adjuntas expresan, en todos los aspectos significativos, la imagen fiel del patrimonio y de la situación financiera de la Sociedad a 31 de diciembre de 2022, así como de sus resultados correspondientes al ejercicio terminado en dicha fecha, de conformidad con el marco normativo de información financiera que resulta de aplicación (que se identifica en la nota 2 de la memoria) y, en particular, con los principios y criterios contables contenidos en el mismo.

Fundamento de la opinión

Hemos llevado a cabo nuestra auditoría de conformidad con la normativa reguladora de la actividad de auditoría de cuentas vigente en España. Nuestras responsabilidades de acuerdo con dichas normas se describen más adelante en la sección *Responsabilidades del auditor en relación con la auditoría de las cuentas anuales* de nuestro informe.

Somos independientes de la Sociedad de conformidad con los requerimientos de ética, incluidos los de independencia, que son aplicables a nuestra auditoría de las cuentas anuales en España según lo exigido por la normativa reguladora de la actividad de auditoría de cuentas. En este sentido, no hemos prestado servicios distintos a los de la auditoría de cuentas ni han concurrido situaciones o circunstancias que, de acuerdo con lo establecido en la citada normativa reguladora, hayan afectado a la necesaria independencia de modo que se haya visto comprometida.

Consideramos que la evidencia de auditoría que hemos obtenido proporciona una base suficiente y adecuada para nuestra opinión.

Aspectos más relevantes de la auditoría

Los aspectos más relevantes de la auditoría son aquellos que, según nuestro juicio profesional, han sido considerados como los riesgos de incorrección material más significativos en nuestra auditoría de las cuentas anuales del periodo actual. Estos riesgos han sido tratados en el contexto de nuestra auditoría de las cuentas anuales en su conjunto, y en la formación de nuestra opinión sobre éstas, y no expresamos una opinión por separado sobre esos riesgos.

Aspectos más relevantes de la auditoría**Modo en el que se han tratado en la auditoría****Cartera de inversiones financieras**

De conformidad con la legislación vigente, el objeto social de las Instituciones de Inversión Colectiva es la captación de fondos, bienes o derechos del público para gestionarlos e invertirlos en bienes, derechos, valores u otros instrumentos, financieros o no, siempre que el rendimiento del inversor se establezca en función de los resultados colectivos.

De acuerdo con la actividad anteriormente descrita, el "Patrimonio atribuido a accionistas" de la Sociedad, está fundamentalmente invertido en instrumentos financieros. La política contable aplicable a la cartera de inversiones financieras (en adelante, la cartera) de la Sociedad, se encuentra descrita en la nota 4 de la memoria adjunta y en la nota 7 de la misma, se detalla la cartera a 31 de diciembre de 2022.

Identificamos esta área como el aspecto más relevante a considerar en la auditoría de la Sociedad, por la repercusión que la cartera tiene en el cálculo diario del valor liquidativo de la misma.

A 31 de diciembre de 2022, la Sociedad mantiene un contrato de gestión con Santander Private Banking Gestión, S.A., S.G.I.I.C., como Sociedad gestora. Hemos obtenido un entendimiento de los procedimientos y criterios empleados por la misma, en la determinación del valor razonable de los instrumentos financieros de la Sociedad.

Adicionalmente, hemos realizado ciertos procedimientos sobre la cartera de la Sociedad, entre los que destacan los siguientes:

Obtención de confirmaciones de la Entidad depositaria de los títulos

Solicitamos a la Entidad depositaria, las confirmaciones relativas a la existencia de la totalidad de los títulos recogidos en la cartera de la Sociedad a 31 de diciembre de 2022, sin encontrar excepciones o diferencias significativas entre las respuestas recibidas de la Entidad depositaria y los registros contables de la Sociedad, proporcionados por la Sociedad gestora.

Valoración de la cartera

Comprobamos la valoración de la totalidad de los activos que se encuentran en la cartera de la Sociedad a 31 de diciembre de 2022, mediante la re-ejecución de los cálculos realizados por la Sociedad gestora y utilizando para ello valores fiables de mercado a la fecha de análisis.

Al realizar dichas re-ejecuciones no se han detectado diferencias significativas entre las obtenidas en nuestros cálculos y las valoraciones registradas en la contabilidad de la Sociedad.

Otra información: Informe de gestión

La otra información comprende exclusivamente el informe de gestión del ejercicio 2022, cuya formulación es responsabilidad de los administradores de la Sociedad y no forma parte integrante de las cuentas anuales.

Nuestra opinión de auditoría sobre las cuentas anuales no cubre el informe de gestión. Nuestra responsabilidad sobre el informe de gestión, de conformidad con lo exigido por la normativa reguladora de la actividad de auditoría de cuentas, consiste en evaluar e informar sobre la concordancia del informe de gestión con las cuentas anuales, a partir del conocimiento de la entidad obtenido en la realización de la auditoría de las citadas cuentas, así como en evaluar e informar de si el contenido y presentación del informe de gestión son conformes a la normativa que resulta de aplicación. Si, basándonos en el trabajo que hemos realizado, concluimos que existen incorrecciones materiales, estamos obligados a informar de ello.

Sobre la base del trabajo realizado, según lo descrito en el párrafo anterior, la información que contiene el informe de gestión concuerda con la de las cuentas anuales del ejercicio 2022 y su contenido y presentación son conformes a la normativa que resulta de aplicación.

Responsabilidad de los administradores en relación con las cuentas anuales

Los administradores son responsables de formular las cuentas anuales adjuntas, de forma que expresen la imagen fiel del patrimonio, de la situación financiera y de los resultados de la Sociedad, de conformidad con el marco normativo de información financiera aplicable a la entidad en España, y del control interno que consideren necesario para permitir la preparación de cuentas anuales libres de incorrección material, debida a fraude o error.

En la preparación de las cuentas anuales, los administradores son responsables de la valoración de la capacidad de la Sociedad para continuar como empresa en funcionamiento, revelando, según corresponda, las cuestiones relacionadas con empresa en funcionamiento y utilizando el principio contable de empresa en funcionamiento excepto si los administradores tienen intención de liquidar la Sociedad o de cesar sus operaciones, o bien no exista otra alternativa realista.

Responsabilidades del auditor en relación con la auditoría de las cuentas anuales

Nuestros objetivos son obtener una seguridad razonable de que las cuentas anuales en su conjunto están libres de incorrección material, debida a fraude o error, y emitir un informe de auditoría que contiene nuestra opinión.

Seguridad razonable es un alto grado de seguridad, pero no garantiza que una auditoría realizada de conformidad con la normativa reguladora de la actividad de auditoría de cuentas vigente en España siempre detecte una incorrección material cuando existe. Las incorrecciones pueden deberse a fraude o error y se consideran materiales si, individualmente o de forma agregada, puede preverse razonablemente que influyan en las decisiones económicas que los usuarios toman basándose en las cuentas anuales.

Como parte de una auditoría de conformidad con la normativa reguladora de la actividad de auditoría de cuentas vigente en España, aplicamos nuestro juicio profesional y mantenemos una actitud de escepticismo profesional durante toda la auditoría. También:

- Identificamos y valoramos los riesgos de incorrección material en las cuentas anuales, debida a fraude o error, diseñamos y aplicamos procedimientos de auditoría para responder a dichos riesgos y obtenemos evidencia de auditoría suficiente y adecuada para proporcionar una base para nuestra opinión. El riesgo de no detectar una incorrección material debida a fraude es más elevado que en el caso de una incorrección material debida a error, ya que el fraude puede implicar colusión, falsificación, omisiones deliberadas, manifestaciones intencionadamente erróneas, o la elusión del control interno.
- Obtenemos conocimiento del control interno relevante para la auditoría con el fin de diseñar procedimientos de auditoría que sean adecuados en función de las circunstancias, y no con la finalidad de expresar una opinión sobre la eficacia del control interno de la entidad.

- Evaluamos si las políticas contables aplicadas son adecuadas y la razonabilidad de las estimaciones contables y la correspondiente información revelada por los administradores.
- Concluimos sobre si es adecuada la utilización, por los administradores, del principio contable de empresa en funcionamiento y, basándonos en la evidencia de auditoría obtenida, concluimos sobre si existe o no una incertidumbre material relacionada con hechos o con condiciones que pueden generar dudas significativas sobre la capacidad de la Sociedad para continuar como empresa en funcionamiento. Si concluimos que existe una incertidumbre material, se requiere que llamemos la atención en nuestro informe de auditoría sobre la correspondiente información revelada en las cuentas anuales o, si dichas revelaciones no son adecuadas, que expresemos una opinión modificada. Nuestras conclusiones se basan en la evidencia de auditoría obtenida hasta la fecha de nuestro informe de auditoría. Sin embargo, los hechos o condiciones futuros pueden ser la causa de que la Sociedad deje de ser una empresa en funcionamiento.
- Evaluamos la presentación global, la estructura y el contenido de las cuentas anuales, incluida la información revelada, y si las cuentas anuales representan las transacciones y hechos subyacentes de un modo que logran expresar la imagen fiel.

Nos comunicamos con los administradores de la entidad en relación con, entre otras cuestiones, el alcance y el momento de realización de la auditoría planificados y los hallazgos significativos de la auditoría, así como cualquier deficiencia significativa del control interno que identificamos en el transcurso de la auditoría.

Entre los riesgos significativos que han sido objeto de comunicación a los administradores de la entidad, determinamos los que han sido de la mayor significatividad en la auditoría de las cuentas anuales del periodo actual y que son, en consecuencia, los riesgos considerados más significativos.

Describimos esos riesgos en nuestro informe de auditoría salvo que las disposiciones legales o reglamentarias prohíban revelar públicamente la cuestión.

PricewaterhouseCoopers Auditores, S.L. (S0242)



Gemma Mª Ramos Pascual (22788)

3 de abril de 2023



PRICEWATERHOUSECOOPERS
AUDITORES, S.L.

2023 Núm. 01/23/11483

SELLO CORPORATIVO: 96,00 EUR

Informe de auditoría de cuentas sujeto
a la normativa de auditoría de cuentas
española o internacional



CLASE 8.^a



008532783

Minos Investment, S.I.C.A.V., S.A.

Balance al 31 de diciembre de 2022

(Expresado en euros)

ACTIVO	2022	2021
Activo no corriente	-	-
Inmovilizado intangible	-	-
Inmovilizado material	-	-
Bienes inmuebles de uso propio	-	-
Mobiliario y enseres	-	-
Activos por impuesto diferido	-	-
Activo corriente	3 872 112,26	4 800 092,28
Deudores	41 855,78	42 897,64
Cartera de inversiones financieras	3 537 239,04	3 865 989,35
Cartera interior	884 986,24	488 983,28
Valores representativos de deuda	843 182,98	379 809,35
Instrumentos de patrimonio	41 803,26	50 365,85
Instituciones de Inversión Colectiva	-	58 808,08
Depósitos en Entidades de Crédito	-	-
Derivados	-	-
Otros	-	-
Cartera exterior	2 635 521,26	3 376 266,48
Valores representativos de deuda	1 857 001,38	612 113,00
Instrumentos de patrimonio	105 153,91	191 391,96
Instituciones de Inversión Colectiva	669 568,50	2 572 761,52
Depósitos en Entidades de Crédito	-	-
Derivados	3 797,47	-
Otros	-	-
Intereses de la cartera de inversión	16 731,54	739,59
Inversiones morosas, dudosas o en litigio	-	-
Periodificaciones	-	-
Tesorería	293 017,44	891 205,29
TOTAL ACTIVO	3 872 112,26	4 800 092,28



008532784

CLASE 8.ª

Minos Investment, S.I.C.A.V., S.A.**Balance al 31 de diciembre de 2022**

(Expresado en euros)

PATRIMONIO Y PASIVO	2022	2021
Patrimonio atribuido a partícipes o accionistas	3 862 520,54	4 789 177,57
Fondos reembolsables atribuidos a partícipes o accionistas	3 862 520,54	4 789 177,57
Capital	6 310 837,05	6 310 837,05
Partícipes	-	-
Prima de emisión	1 492 168,88	1 492 168,88
Reservas	3 538 009,21	3 529 203,48
(Acciones propias)	(7 188 753,28)	(6 454 472,62)
Resultados de ejercicios anteriores	(97 746,96)	(180 436,64)
Otras aportaciones de socios	-	-
Resultado del ejercicio	(191 994,36)	91 877,42
(Dividendo a cuenta)	-	-
Ajustes por cambios de valor en inmovilizado material de uso propio	-	-
Otro patrimonio atribuido	-	-
Pasivo no corriente	-	-
Provisiones a largo plazo	-	-
Deudas a largo plazo	-	-
Pasivos por impuesto diferido	-	-
Pasivo corriente	9 591,72	10 914,71
Provisiones a corto plazo	-	-
Deudas a corto plazo	-	-
Acreedores	9 591,72	10 914,71
Pasivos financieros	-	-
Derivados	-	-
Periodificaciones	-	-
TOTAL PATRIMONIO Y PASIVO	3 872 112,26	4 800 092,28
CUENTAS DE ORDEN	2022	2021
Cuentas de compromiso	999 804,00	124 253,10
Compromisos por operaciones largas de derivados	882 189,00	-
Compromisos por operaciones cortas de derivados	117 615,00	124 253,10
Otras cuentas de orden	17 754 116,69	17 847 054,68
Valores cedidos en préstamo por la IIC	-	-
Valores aportados como garantía por la IIC	-	-
Valores recibidos en garantía por la IIC	-	-
Capital nominal no suscrito ni en circulación	17 689 170,45	17 689 170,45
Pérdidas fiscales a compensar	64 946,24	157 884,23
Otros	-	-
TOTAL CUENTAS DE ORDEN	18 753 920,69	17 971 307,78

Las Notas 1 a 15, descritas en la memoria adjunta, forman parte integrante del balance al 31 de diciembre de 2022.



CLASE 8.^a



008532785

Minos Investment, S.I.C.A.V., S.A.

Cuenta de pérdidas y ganancias correspondiente al ejercicio anual terminado el 31 de diciembre de 2022

(Expresada en euros)

	<u>2022</u>	<u>2021</u>
Comisiones de descuento por suscripciones y/o reembolsos	-	-
Comisiones retrocedidas a la Institución de Inversión Colectiva	-	-
Gastos de personal	-	-
Otros gastos de explotación	<u>(39 505,83)</u>	<u>(46 974,12)</u>
Comisión de gestión	(23 338,16)	(27 545,50)
Comisión de depositario	(4 242,75)	(4 995,50)
Ingreso/gasto por compensación compartimento	-	-
Otros	(11 924,92)	(14 433,12)
Amortización del inmovilizado material	-	-
Excesos de provisiones	-	-
Deterioro y resultados por enajenaciones de inmovilizado	-	-
Resultado de explotación	(39 505,83)	(46 974,12)
Ingresos financieros	48 305,61	27 541,00
Gastos financieros	(5 276,57)	(6 692,78)
Variación del valor razonable en instrumentos financieros	<u>(155 719,43)</u>	<u>63 496,32</u>
Por operaciones de la cartera interior	(27 924,08)	(1 849,16)
Por operaciones de la cartera exterior	(127 795,35)	65 345,48
Por operaciones con derivados	-	-
Otros	-	-
Diferencias de cambio	15 957,89	43 174,75
Deterioro y resultado por enajenaciones de instrumentos financieros	<u>(55 756,03)</u>	<u>11 332,25</u>
Deterioros	-	-
Resultados por operaciones de la cartera interior	(6 005,79)	(4,17)
Resultados por operaciones de la cartera exterior	(66 367,68)	56 288,21
Resultados por operaciones con derivados	16 617,44	(44 951,79)
Otros	-	-
Resultado financiero	(152 488,53)	138 851,54
Resultado antes de impuestos	(191 994,36)	91 877,42
Impuesto sobre beneficios	-	-
RESULTADO DEL EJERCICIO	<u>(191 994,36)</u>	<u>91 877,42</u>

Las Notas 1 a 15, descritas en la memoria adjunta, forman parte integrante de la cuenta de pérdidas y ganancias correspondiente al ejercicio anual terminado el 31 de diciembre de 2022.

Minos Investment, S.I.C.A.V., S.A.

Estado de cambios en el patrimonio neto correspondiente al ejercicio anual terminado el 31 de diciembre de 2022
(Expresado en euros)

Al 31 de diciembre de 2022

A) Estado de ingresos y gastos reconocidos

Resultado de la cuenta de pérdidas y ganancias	(191 994,36)
Total ingresos y gastos imputados directamente en el patrimonio atribuido a participes y accionistas	-
Total transferencias a la cuenta de pérdidas y ganancias	-
Total de ingresos y gastos reconocidos	(191 994,36)

B) Estado total de cambios en el patrimonio neto

	Capital	Prima de emisión	Reservas	(Acciones propias)	Resultados de ejercicios anteriores	Otras aportaciones de socios	Resultado del ejercicio	Otro patrimonio atribuido	Total
Saldos al 31 de diciembre de 2021	6 310 837,05	1 492 168,88	3 529 203,48	(6 454 472,62)	(180 436,64)	-	91 877,42	-	4 789 177,57
Ajustes por cambios de criterio	-	-	-	-	-	-	-	-	-
Ajustes por errores	-	-	-	-	-	-	-	-	-
Saldo ajustado	6 310 837,05	1 492 168,88	3 529 203,48	(6 454 472,62)	(180 436,64)	-	91 877,42	-	4 789 177,57
Total ingresos y gastos reconocidos	-	-	-	-	-	-	(191 994,36)	-	(191 994,36)
Aplicación del resultado del ejercicio	-	-	9 187,74	-	82 689,68	-	(91 877,42)	-	-
Operaciones con accionistas	-	-	(382,01)	(734 280,66)	-	-	-	-	(734 662,67)
Otras variaciones del patrimonio	-	-	-	-	-	-	-	-	-
Saldos al 31 de diciembre de 2022	6 310 837,05	1 492 168,88	3 538 009,21	(7 188 753,28)	(97 746,96)	-	(191 994,36)	-	3 862 520,54



CLASE 8.ª



008532786

Las Notas 1 a 15, descritas en la memoria adjunta, forman parte integrante del estado de cambios en el patrimonio neto correspondiente al ejercicio anual terminado el 31 de diciembre de 2022.

Minos Investment, S.I.C.A.V., S.A.

Estado de cambios en el patrimonio neto correspondiente al ejercicio anual terminado el 31 de diciembre de 2021
(Expresado en euros)

Al 31 de diciembre de 2021

A) Estado de ingresos y gastos reconocidos

Resultado de la cuenta de pérdidas y ganancias 91 877,42

Total ingresos y gastos imputados directamente en el patrimonio atribuido a partícipes y accionistas -
Total transferencias a la cuenta de pérdidas y ganancias -

Total de ingresos y gastos reconocidos 91 877,42

B) Estado total de cambios en el patrimonio neto

	Capital	Prima de emisión	Reservas	(Acciones propias)	Resultados de ejercicios anteriores	Otras aportaciones de socios	Resultado del ejercicio	Otro patrimonio atribuido	Total
Saldo al 31 de diciembre de 2020	6 310 837,05	1 492 166,01	3 526 328,56	(6 129 065,84)	(207 966,38)	-	30 588,60	-	5 022 888,00
Ajustes por cambios de criterio	-	-	-	-	-	-	-	-	-
Ajustes por errores	-	-	-	-	-	-	-	-	-
Saldo ajustado	6 310 837,05	1 492 166,01	3 526 328,56	(6 129 065,84)	(207 966,38)	-	30 588,60	-	5 022 888,00
Total ingresos y gastos reconocidos	-	-	-	-	-	-	91 877,42	-	91 877,42
Aplicación del resultado del ejercicio	-	-	3 058,86	-	27 529,74	-	(30 588,60)	-	-
Operaciones con accionistas	-	2,87	(183,94)	(325 406,78)	-	-	-	-	(325 587,85)
Otras variaciones del patrimonio	-	-	-	-	-	-	-	-	-
Saldo al 31 de diciembre de 2021	6 310 837,05	1 492 168,88	3 529 203,48	(6 454 472,62)	(180 436,64)	-	91 877,42	-	4 789 177,57




CLASE 8.ª



008532787



CLASE 8.ª



008532788

Minos Investment, S.I.C.A.V., S.A.

Memoria de las cuentas anuales correspondiente al ejercicio anual terminado el 31 de diciembre de 2022

(Expresada en euros)

1. Actividad y gestión del riesgo

a) Actividad

Minos Investment, S.I.C.A.V., S.A., en lo sucesivo la Sociedad, fue constituida en Barcelona el 30 de julio de 2001. Tiene su domicilio social en Calle Juan Ignacio Luca de Tena, 11, Madrid.

La Sociedad se encuentra inscrita en el Registro de Sociedades de Inversión de Capital Variable de la Comisión Nacional del Mercado de Valores (C.N.M.V.) desde el 21 de diciembre de 2001 con el número 2.119, adquiriendo, a efectos legales, la consideración de Sociedad de Inversión de Capital Variable a partir de entonces.

De conformidad con lo dispuesto en el artículo 1º de la Ley 35/2003, y sucesivas modificaciones, el objeto social de las Instituciones de Inversión Colectiva es la captación de fondos, bienes o derechos del público para gestionarlos e invertirlos en bienes, derechos, valores u otros instrumentos, financieros o no, siempre que el rendimiento del inversor se establezca en función de los resultados colectivos.

La gestión, administración y representación de la Sociedad está encomendada a Santander Private Banking Gestión, S.A., S.G.I.I.C., sociedad participada al 99,99% por Banco Santander, S.A., siendo la Entidad Depositaria de la Sociedad Caceis Bank Spain, S.A. Dicha Entidad Depositaria debe desarrollar determinadas funciones de vigilancia, supervisión, custodia y administración para la Sociedad, de acuerdo con lo establecido en la normativa en vigor.

La Sociedad está sometida a la normativa legal específica de las Sociedades de Inversión de Capital Variable, recogida principalmente por el Real Decreto 1082/2012, de 13 de julio, y sucesivas modificaciones, por el que se aprueba el Reglamento de la Ley 35/2003, de 4 de noviembre, y sucesivas modificaciones, de Instituciones de Inversión Colectiva. Los principales aspectos de esta normativa que le son aplicables son los siguientes:

- Cambio de forma automática, a partir de la entrada en vigor de la mencionada Ley, de la denominación "Sociedad de Inversión Mobiliaria de Capital Variable" (S.I.M.C.A.V.) y sus diferentes variantes, por "Sociedad de Inversión de Capital Variable" (S.I.C.A.V.).
- El capital mínimo desembolsado deberá situarse en 2.400.000 euros. El capital estatutario máximo no podrá superar en más de diez veces el capital inicial.
- El número de accionistas de la Sociedad no podrá ser inferior a 100.

Cuando por circunstancias del mercado o por el obligado cumplimiento de la ley o de las prescripciones del texto refundido de la Ley de Sociedades de Capital, el capital o el número de accionistas de una sociedad de inversión, o de uno de sus compartimentos, descendieran de los mínimos establecidos en el Real Decreto 1082/2012, y sucesivas modificaciones, dichas instituciones gozarán del plazo de un año, durante el cual podrán continuar operando como tales.

- Las acciones representativas del capital estatutario máximo que no estén suscritas o las que posteriormente haya adquirido la Sociedad, deben mantenerse en cartera hasta que sean puestas en circulación por los órganos gestores. Las acciones en cartera deberán estar en poder del Depositario, tal y como se menciona en el artículo 80 del Real Decreto 1082/2012, y sucesivas modificaciones.



CLASE 8.^a



008532789

Minos Investment, S.I.C.A.V., S.A.

Memoria de las cuentas anuales correspondiente al ejercicio anual terminado el 31 de diciembre de 2022

(Expresada en euros)

- Los valores mobiliarios y demás activos financieros de la Sociedad no pueden pignorar ni constituirse en garantía de ninguna clase, salvo para servir de garantía de las operaciones que la Sociedad realice en los mercados secundarios oficiales de derivados, y deben estar bajo la custodia de las Entidades legalmente habilitadas para el ejercicio de esta función.
- Se establecen unos porcentajes máximos de obligaciones frente a terceros y de concentración de inversiones.
- La Sociedad debe cumplir con un coeficiente mínimo de liquidez del 1% del promedio mensual de su patrimonio, que debe materializarse en efectivo, en depósitos o cuentas a la vista en el Depositario o en otra entidad de crédito si el Depositario no tiene esta consideración, o en compraventas con pacto de recompra a un día de valores de Deuda Pública.
- La Sociedad se encuentra sujeta a unos límites generales a la utilización de instrumentos derivados por riesgo de mercado, así como a unos límites por riesgo de contraparte.

La Sociedad Gestora percibe una comisión anual en concepto de gastos de gestión calculada sobre el patrimonio de la Sociedad. En los ejercicios 2022 y 2021 la comisión de gestión ha sido del 0,55%.

Igualmente se establece una remuneración de la Entidad Depositaria calculada sobre el patrimonio custodiado. En los ejercicios 2022 y 2021 la comisión de depositaria se ha calculado en base a los siguientes tramos acumulativos:

Patrimonio	Comisión aplicada
De 0 a 5 millones de euros	0,10%
De 5 a 20 millones de euros	0,075%
Más de 20 millones de euros	0,05%

b) Gestión del riesgo

La política de inversión de la Sociedad, así como la descripción de los principales riesgos asociados, se detallan en el folleto registrado y a disposición del público en el registro correspondiente de la C.N.M.V.

Debido a la operativa en mercados financieros de la Sociedad, los principales riesgos a los que se encuentra expuesta son los siguientes:

- **Riesgo de mercado:** representa el riesgo de incurrir en pérdidas debido a movimientos adversos en los precios de mercado de los activos financieros en los que opera la Sociedad. Entre dichos riesgos, los más significativos son los tipos de interés, los tipos de cambio y las cotizaciones de los títulos que la Sociedad tenga en cartera.
- **Riesgo de crédito:** se trata del riesgo de que puedan originarse pérdidas potenciales debidas a cambios en la capacidad o intención de la contraparte de cumplir sus obligaciones financieras con la Sociedad.
- **Riesgo de liquidez:** se produce cuando existen dificultades en el momento de realizar en el mercado los activos en cartera.



CLASE 8.ª



008532790

Minos Investment, S.I.C.A.V., S.A.

Memoria de las cuentas anuales correspondiente al ejercicio anual terminado el 31 de diciembre de 2022

(Expresada en euros)

- **Riesgo operacional:** aquel que puede provocar pérdidas como resultado de errores humanos, procesos internos inadecuados o defectuosos, fallos en los sistemas o como consecuencia de acontecimientos externos.

La Sociedad Gestora tiene establecidos los mecanismos necesarios para controlar la exposición a los riesgos de mercado, crédito y liquidez, así como el referido al riesgo operacional. En este sentido, el control de los coeficientes normativos mencionados en el apartado 1.a), anterior, limitan la exposición a dichos riesgos.

La invasión de Ucrania por parte de Rusia está provocando, entre otros efectos, una variación del precio de determinadas materias primas y del coste de la energía, así como el mantenimiento de sanciones, embargos y restricciones hacia Rusia que afectan a la economía en general y a las empresas con operaciones con y en Rusia, específicamente. La medida en la que este conflicto bélico impacte en la cartera de inversiones de la Sociedad dependerá del desarrollo de acontecimientos futuros que no se pueden predecir fiablemente a la fecha de formulación de las presentes cuentas anuales.

2. Bases de presentación de las cuentas anuales

a) Imagen fiel

Las cuentas anuales, formuladas por los Administradores de la Sociedad, han sido preparadas a partir de los registros contables de la Sociedad, habiéndose aplicado las disposiciones legales vigentes en materia contable que le son aplicables, con el objeto de mostrar la imagen fiel de su patrimonio, de su situación financiera y de sus resultados.

Las cuentas anuales adjuntas se encuentran pendientes de aprobación por la Junta de Accionistas de la Sociedad, si bien los Administradores estiman que serán aprobadas sin modificaciones significativas.

b) Principios contables

Para la elaboración de estas cuentas anuales se han seguido los principios y criterios contables y de clasificación recogidos, fundamentalmente, en la Circular 3/2008 de la C.N.M.V. y sucesivas modificaciones. Los principios más significativos se describen en la Nota 4. No existe ningún principio contable de aplicación obligatoria que, siendo significativo su efecto sobre estas cuentas anuales, se haya dejado de aplicar.

c) Comparabilidad

Las cuentas anuales al 31 de diciembre de 2022 se presentan atendiendo a la estructura y principios contables establecidos en la normativa vigente de la C.N.M.V.

Los Administradores de la Sociedad presentan, a efectos comparativos, con cada una de las partidas del balance, de la cuenta de pérdidas y ganancias y del estado de cambios en el patrimonio neto, además de las cifras del ejercicio 2022, las correspondientes al ejercicio anterior.

No se han producido modificaciones contables que afecten significativamente a la comparación entre las cuentas anuales de los ejercicios 2022 y 2021.



CLASE 8.ª



008532791

Minos Investment, S.I.C.A.V., S.A.

Memoria de las cuentas anuales correspondiente al ejercicio anual terminado el 31 de diciembre de 2022

(Expresada en euros)

d) Consolidación

La Sociedad, de acuerdo con lo establecido en el artículo 42 del Código de Comercio, pertenece a un grupo de sociedades. No obstante, en cumplimiento del artículo 43 del Código de Comercio, la sociedad dominante del grupo está eximida de la obligación de formular cuentas anuales consolidadas.

e) Estimaciones contables y corrección de errores

En determinadas ocasiones los Administradores de la Sociedad han realizado estimaciones para obtener la valoración de algunos activos, pasivos, ingresos, gastos y compromisos que figuran registrados en las cuentas anuales. Dichas estimaciones se refieren, principalmente, al valor razonable y a las posibles pérdidas por deterioro de determinados activos financieros, si los hubiera. Aun cuando éstas se consideren las mejores estimaciones posibles, en base a la información existente en el momento del cálculo, acontecimientos futuros podrían obligar a modificarlas prospectivamente, de acuerdo con la normativa vigente.

En cualquier caso, el valor liquidativo por acción de la Sociedad se verá afectado por las fluctuaciones de los precios del mercado y otros riesgos asociados a las inversiones financieras.

No existen cambios en las estimaciones contables ni errores que se hubieran producido en ejercicios anteriores y hayan sido detectados durante los ejercicios 2022 y 2021.

Las cifras contenidas en los documentos que componen estas cuentas anuales, el balance, la cuenta de pérdidas y ganancias, el estado de cambios en el patrimonio neto y esta memoria, están expresadas en euros, excepto cuando se indique expresamente.

3. Propuesta y aprobación de distribución de resultados

El detalle de la propuesta de distribución del resultado del ejercicio 2022, por el Consejo de Administración a la Junta de Accionistas, así como la aprobación de la distribución del resultado del ejercicio 2021, es la siguiente:

	2022	2021
Base de reparto		
Resultado del ejercicio	(191 994,36)	91 877,42
	(191 994,36)	91 877,42
Propuesta de distribución		
Reserva legal	-	9 187,74
Resultados de ejercicios anteriores	(191 994,36)	-
Compensación de resultados de ejercicios anteriores	-	82 689,68
	(191 994,36)	91 877,42



CLASE 8.ª



008532792

Minos Investment, S.I.C.A.V., S.A.

Memoria de las cuentas anuales correspondiente al ejercicio anual terminado el 31 de diciembre de 2022

(Expresada en euros)

4. Resumen de los principios contables y normas de valoración más significativos

Los principios contables más significativos aplicados en la formulación de estas cuentas anuales han sido los siguientes:

a) Principio de empresa en funcionamiento

En la elaboración de las cuentas anuales se ha considerado que la gestión de la Sociedad continuará en el futuro previsible. Por tanto, la aplicación de las normas contables no está encaminada a determinar el valor del patrimonio a efectos de su transmisión global o parcial ni el importe resultante en caso de su liquidación.

b) Principio del devengo

Los ingresos y gastos se registran contablemente en función del periodo en que se devengan, con independencia de cuando se produce su cobro o pago efectivo.

c) Deudores

La valoración inicial se realiza por su valor razonable que, salvo evidencia en contrario, es el precio de la transacción, que equivale al valor razonable de la contraprestación entregada más los costes de transacción que les sean directamente atribuibles.

La valoración posterior se hace a su coste amortizado. Los intereses devengados se contabilizan en la cuenta de pérdidas y ganancias aplicando el método del tipo de interés efectivo. No obstante, aquellas partidas cuyo importe se espere recibir en un plazo de tiempo inferior a un año se valoran por su valor nominal.

Las pérdidas por deterioro del valor de las partidas a cobrar se calculan teniendo en cuenta los flujos de efectivo futuros estimados, descontados al tipo de interés efectivo calculado en el momento del reconocimiento. Las correcciones valorativas por deterioro, así como su reversión se reconocen como un gasto o un ingreso en la cuenta de pérdidas y ganancias.

d) Cartera de inversiones financieras

Los activos de la cartera de inversiones financieras han sido considerados como activos financieros a valor razonable con cambios en la cuenta de pérdidas y ganancias. Los principales productos financieros recogidos en la cartera, así como la determinación de su valor razonable se describen a continuación:

- Valores representativos de deuda: valores que suponen una deuda para su emisor y que devengan una remuneración consistente en un interés establecido contractualmente.

El valor razonable de los valores representativos de deuda cotizados se determina por los precios de cotización en un mercado, siempre y cuando éste sea activo y los precios se obtengan de forma consistente. Cuando no estén disponibles precios de cotización el valor razonable se corresponde con el precio de la transacción más reciente siempre que no haya habido un cambio significativo en las circunstancias económicas desde el momento de la transacción.



CLASE 8.ª



008532793

Minos Investment, S.I.C.A.V., S.A.

Memoria de las cuentas anuales correspondiente al ejercicio anual terminado el 31 de diciembre de 2022

(Expresada en euros)

Los intereses devengados no cobrados de valores representativos de deuda se periodifican de acuerdo con el tipo de interés efectivo y forman parte del resultado del ejercicio.

- Instrumentos de patrimonio: instrumentos financieros emitidos por otras entidades, tales como acciones y cuotas participativas, que tienen la naturaleza de instrumentos de capital para el emisor.

El valor razonable de los instrumentos de patrimonio cotizados lo establece el cambio oficial de cierre del día de la fecha del balance, si existe, o inmediato hábil anterior o el cambio medio ponderado si no existiera precio oficial de cierre.

- Depósitos en entidades de crédito: depósitos que la Sociedad mantiene en entidades de crédito, a excepción de los saldos que se recogen en el epígrafe de "Tesorería".

Se considera valor razonable el precio que iguala el rendimiento interno de la inversión a los tipos de mercado vigentes en cada momento.

- Acciones o participaciones de otras Instituciones de Inversión Colectiva: su valor razonable se establece en función del valor liquidativo o valor de cotización del día de referencia. En el caso de que para el día de referencia no se calculara un valor liquidativo, se utiliza el último valor liquidativo disponible. Para las inversiones en Instituciones de Inversión Colectiva de Inversión Libre, Instituciones de Inversión Colectiva de Instituciones de Inversión Colectiva de Inversión Libre e Instituciones de Inversión Colectiva extranjeras similares, se utilizan, en su caso, valores liquidativos estimados.
- Derivados: incluye, entre otros, las diferencias de valor en los contratos de futuros y forwards, las primas pagadas/cobradas por warrants y opciones compradas/emitidas, cobros o pagos asociados a los contratos de permuta financiera, así como las inversiones en productos estructurados.

El valor del cambio oficial de cierre el día de referencia determina su valor razonable. Para los no negociados en mercados organizados, la Sociedad Gestora establece un modelo de valoración en función de las condiciones específicas establecidas en la Circular 6/2010 de la C.N.M.V., y sucesivas modificaciones.

Los activos en los que concurra un deterioro notorio e irrecuperable de su inversión se darán de baja con cargo a la cuenta de pérdidas y ganancias.

Los activos y pasivos financieros se dan de baja en el balance cuando se traspasan, sustancialmente, todos los riesgos y beneficios inherentes a la propiedad de estos.

e) Adquisición y cesión temporal de activos

Las adquisiciones temporales de activos o adquisiciones con pacto de retrocesión se contabilizan por el importe efectivo desembolsado, cualesquiera que sean los instrumentos subyacentes, en la cuenta de activo correspondiente.

La diferencia entre este importe y el precio de retrocesión se imputa como ingreso en la cuenta de pérdidas y ganancias utilizando el método del tipo de interés efectivo.



CLASE 8.ª



008532794

Minos Investment, S.I.C.A.V., S.A.

Memoria de las cuentas anuales correspondiente al ejercicio anual terminado el 31 de diciembre de 2022

(Expresada en euros)

Las diferencias de valor razonable se imputan en la cuenta de pérdidas y ganancias en el epígrafe de "Variación del valor razonable en instrumentos financieros".

La cesión en firme del activo adquirido temporalmente se registra como pasivo financiero a valor razonable con cambios en pérdidas y ganancias.

f) Instrumentos de patrimonio

Los instrumentos de patrimonio cotizados se registran en el momento de su contratación por el valor razonable de la contraprestación entregada, incluyendo los costes de transacción explícitos directamente atribuibles a la operación.

Las diferencias que surjan como consecuencia de los cambios en el valor razonable de estos activos se reflejan en la cuenta de pérdidas y ganancias de la siguiente forma: las diferencias negativas o diferencias positivas se registran bajo el epígrafe de "Deterioro y resultado por enajenaciones de instrumentos financieros" o de "Variación del valor razonable en instrumentos financieros por operaciones de la cartera interior o exterior", según los cambios se hayan liquidado o no, utilizando como contrapartida la cuenta de "Instrumentos de patrimonio", de la cartera interior o exterior del activo del balance.

g) Valores representativos de deuda

Los valores representativos de deuda se registran en el momento de su liquidación por el valor razonable de la contraprestación entregada, incluyendo los costes de transacción explícitos directamente atribuibles a la operación.

Las diferencias que surjan como consecuencia de los cambios en el valor razonable de estos activos se reflejan en la cuenta de pérdidas y ganancias de la siguiente forma: las diferencias negativas o diferencias positivas se registran bajo el epígrafe de "Deterioro y resultado por enajenaciones de instrumentos financieros" o de "Variación del valor razonable en instrumentos financieros por operaciones de la cartera interior o exterior", según los activos se hayan liquidado o no, utilizando como contrapartida la cuenta de "Valores representativos de deuda", de la cartera interior o exterior del activo del balance.

h) Operaciones de derivados, excepto permutas financieras

Las operaciones de derivados se registran en el momento de su contratación y hasta el momento de cierre de la posición o el vencimiento del contrato, en el epígrafe correspondiente de cuentas de orden, por el importe nominal comprometido.

Los fondos depositados en concepto de garantía tienen la consideración contable de depósito cedido, registrándose en el capítulo correspondiente del epígrafe de "Deudores" del activo en el balance.

El valor razonable de los valores aportados en garantía se registra en cuentas de orden en el epígrafe de "Valores aportados como garantía por la Institución de Inversión Colectiva".

Las primas resultantes de las opciones compradas o emitidas se reflejan en el epígrafe de "Derivados" del activo o pasivo del balance, en la fecha de ejecución de la operación.



008532795

CLASE 8.ª

Minos Investment, S.I.C.A.V., S.A.

Memoria de las cuentas anuales correspondiente al ejercicio anual terminado el 31 de diciembre de 2022

(Expresada en euros)

Las diferencias que surjan como consecuencia de los cambios en el valor razonable de estos activos se reflejan en la cuenta de pérdidas y ganancias de la siguiente forma: las diferencias negativas o diferencias positivas se registran bajo el epígrafe de "Resultados por operaciones con derivados" o de "Variación del valor razonable en instrumentos financieros por operaciones con derivados", según éstos se hayan liquidado o no, utilizando como contrapartida el epígrafe de "Derivados", de la cartera interior o exterior del activo o del pasivo corriente del balance.

i) Moneda extranjera

En el caso de partidas monetarias que sean tesorería, débitos y créditos, las diferencias de cambio, tanto positivas como negativas, se reconocen en la cuenta de pérdidas y ganancias bajo el epígrafe de "Diferencias de cambio".

Para el resto de las partidas monetarias y no monetarias que forman parte de la cartera de instrumentos financieros, las diferencias de cambio se tratan conjuntamente con las pérdidas y ganancias derivadas de la valoración.

j) Acciones propias y prima de emisión

La adquisición por parte de la Sociedad de sus propias acciones se registra en el patrimonio neto de ésta, con signo negativo, por el valor razonable de la contraprestación entregada.

Las diferencias positivas o negativas que se producen entre la contraprestación recibida en la colocación o enajenación y el valor nominal o el valor razonable de dichas acciones, según se trate de acciones puestas en circulación por primera vez o previamente adquiridas por la Sociedad, se registrarán en el epígrafe de "Prima de emisión" del patrimonio atribuido a accionistas.

Los gastos y costes de transacción inherentes a estas operaciones se registran directamente contra el patrimonio neto como menores reservas, netos del efecto impositivo, a menos que se haya desistido de la transacción o se haya abandonado, en cuyo caso se imputará a la cuenta de pérdidas y ganancias.

En el apartado octavo del artículo 32 de la Ley 35/2003 y sucesivas modificaciones, se establece que la adquisición por la Sociedad de sus acciones propias, entre el capital inicial y el capital estatutario máximo, no estará sujeta a las limitaciones establecidas sobre adquisición derivativa de acciones propias en la Ley de Sociedades de Capital. Por debajo de dicho capital mínimo la Sociedad podrá adquirir acciones con los límites y condiciones establecidos en la citada Ley de Sociedades de Capital.

k) Valor liquidativo de las acciones

La determinación del patrimonio de la Sociedad, a los efectos del cálculo del valor liquidativo de las correspondientes acciones que lo componen, se realiza de acuerdo con los criterios establecidos en la Circular 6/2008 de la C.N.M.V., y sucesivas modificaciones.



CLASE 8.ª



008532796

Minos Investment, S.I.C.A.V., S.A.

Memoria de las cuentas anuales correspondiente al ejercicio anual terminado el 31 de diciembre de 2022

(Expresada en euros)

l) Impuesto sobre beneficios

La cuenta de pérdidas y ganancias recoge el gasto por el Impuesto sobre beneficios, en cuyo cálculo se contempla el efecto del diferimiento de las diferencias producidas entre la base imponible del impuesto y el resultado contable antes de aplicar el impuesto que revierte en periodos subsiguientes.

Los pasivos por impuestos diferidos se reconocen siempre, en cambio los activos por impuestos diferidos sólo se reconocen en la medida en que resulte probable que la Institución disponga de ganancias fiscales futuras que permitan la aplicación de estos activos.

Los derechos a compensar en ejercicios posteriores por las pérdidas fiscales no dan lugar al reconocimiento de un activo por impuesto diferido en ningún caso y sólo se reconocen mediante la compensación del gasto por impuesto con la frecuencia del cálculo del valor liquidativo. Las pérdidas fiscales que puedan compensarse se registran en el epígrafe de "Cuentas de orden - Pérdidas fiscales a compensar".

5. Deudores

El desglose de este epígrafe, al 31 de diciembre de 2022 y 2021, es el siguiente:

	2022	2021
Depósitos de garantía	27 849,15	8 691,70
Administraciones Públicas deudoras	11 871,72	31 825,09
Otros	2 134,91	2 380,85
	<u>41 855,78</u>	<u>42 897,64</u>

El capítulo "Depósitos de garantía" al 31 de diciembre de 2022 y 2021 recoge los importes cedidos en garantía por posiciones vivas en derivados al cierre de cada ejercicio.

El capítulo de "Administraciones Públicas deudoras" al 31 de diciembre de 2022 y 2021, recoge las retenciones sobre intereses y otros rendimientos de capital mobiliario.



CLASE 8.ª



008532797

Minos Investment, S.I.C.A.V., S.A.

Memoria de las cuentas anuales correspondiente al ejercicio anual terminado el 31 de diciembre de 2022

(Expresada en euros)

6. Acreedores

El desglose de este epígrafe, al 31 de diciembre de 2022 y 2021, es el siguiente:

	2022	2021
Administraciones Públicas acreedoras	2,49	1,41
Otros	9 589,23	10 913,30
	9 591,72	10 914,71

El capítulo de "Administraciones Públicas acreedoras" al 31 de diciembre de 2022 y 2021 recoge otras retenciones.

El capítulo de "Acreedores - Otros" recoge, principalmente, el importe de las comisiones de gestión y depositaría pendientes de pago al cierre del ejercicio correspondiente, las cuales se liquidan de manera mensual y trimestral, respectivamente.

7. Cartera de inversiones financieras

El detalle de la cartera de valores de la Sociedad, por tipo de activo, al 31 de diciembre de 2022 y 2021 se muestra a continuación:


	2022	2021
Cartera interior	884 986,24	488 983,28
Valores representativos de deuda	843 182,98	379 809,35
Instrumentos de patrimonio	41 803,26	50 365,85
Instituciones de Inversión Colectiva	-	58 808,08
Cartera exterior	2 635 521,26	3 376 266,48
Valores representativos de deuda	1 857 001,38	612 113,00
Instrumentos de patrimonio	105 153,91	191 391,96
Instituciones de Inversión Colectiva	669 568,50	2 572 761,52
Derivados	3 797,47	-
Intereses de la cartera de inversión	16 731,54	739,59
	3 537 239,04	3 865 989,35

En los Anexos I y II adjuntos, partes integrantes de esta memoria, se detallan la cartera de inversiones financieras y las inversiones en derivados de la Sociedad, respectivamente, al 31 de diciembre de 2022. En los Anexos III y IV adjuntos, partes integrantes de esta memoria, se detallan la cartera de inversiones financieras y las inversiones en derivados de la Sociedad, respectivamente, al 31 de diciembre de 2021.

Al 31 de diciembre de 2022 y 2021 todos los títulos recogidos dentro de la cartera de inversiones financieras se encuentran depositados en Caceis Bank Spain, S.A.



CLASE 8.ª



008532798

Minos Investment, S.I.C.A.V., S.A.**Memoria de las cuentas anuales correspondiente al ejercicio anual terminado el 31 de diciembre de 2022**

(Expresada en euros)

8. Tesorería

El detalle de este epígrafe al cierre de los ejercicios 2022 y 2021, se muestra a continuación:

	2022	2021
Cuentas en el Depositario		
Cuentas en euros	186 650,22	171 164,68
Cuentas en divisa	44 846,70	720 040,61
Otras cuentas de tesorería		
Otras cuentas de tesorería en euros	61 520,52	-
	293 017,44	891 205,29

Durante los ejercicios 2022 y 2021 el tipo de interés de remuneración de las cuentas en el Depositario ha sido un tipo de interés de mercado.

El detalle del capítulo de "Otras cuentas de tesorería" de la Sociedad al 31 de diciembre de 2022, recoge el saldo mantenido en entidades del Grupo Santander.

9. Patrimonio atribuido a accionistas

El movimiento del Patrimonio atribuido a accionistas durante los ejercicios 2022 y 2021 se detalla en el Estado de cambios en el patrimonio neto.

a) Capital social

El movimiento del capital social durante los ejercicios 2022 y 2021, se muestra a continuación:

	2021	Operaciones con acciones	Otros	2022
Capital inicial	2 400 000,75	-	-	2 400 000,75
Capital estatutario emitido	3 910 836,30	-	-	3 910 836,30
	6 310 837,05	-	-	6 310 837,05
	2020	Operaciones con acciones	Otros	2021
Capital inicial	2 400 000,75	-	-	2 400 000,75
Capital estatutario emitido	3 910 836,30	-	-	3 910 836,30
	6 310 837,05	-	-	6 310 837,05



CLASE 8.ª



008532799

Minos Investment, S.I.C.A.V., S.A.

Memoria de las cuentas anuales correspondiente al ejercicio anual terminado el 31 de diciembre de 2022

(Expresada en euros)

El capital social inicial está representado por 2.285.715 acciones de 1,05 euros nominales cada una, totalmente suscritas y desembolsadas.

Las acciones de la Sociedad están admitidas a negociación en Bolsas y Mercados Españoles.

El capital estatutario máximo se establece en 24.000.007,50 euros representado por 22.857.150 acciones de 1,05 euros nominales cada una.

Con fecha 29 de noviembre de 2022, la Junta General de Accionistas acordó aumentar el capital social a 4.022.858,40 euros mediante elevación del valor nominal de las acciones existentes en 0,71 euros por acción que pasará de 1,05 euros a 1,76 euros de valor nominal. Como consecuencia de dicha ampliación de capital, el capital inicial queda establecido en 4.022.858,40 euros y el capital estatutario máximo queda establecido en 40.228.584 euros. La ampliación se realiza íntegramente contra reservas. Posteriormente, con el fin de dotar a la Sociedad de mayor liquidez, se acuerda disminuir el capital social a 2.400.001,12 euros y el capital estatutario máximo a 24.000.011,22 euros.

La inscripción en el Registro Mercantil de Madrid se llevó a cabo el 7 de marzo de 2022. Dado que la formulación de las cuentas anuales del ejercicio 2022 se ha producido en fecha previa, los Administradores de la Sociedad van a proceder a la contabilización del hecho descrito durante el ejercicio 2023.

b) Reservas

El movimiento de las reservas y el resultado durante los ejercicios 2022 y 2021, se muestra a continuación:

	2021	Distribución resultados de 2021	Otros	2022
Reserva legal	469 089,69	9 187,74	-	478 277,43
Reserva voluntaria	3 060 113,79	-	(382,01)	3 059 731,78
Resultado de ejercicios anteriores	(180 436,64)	82 689,68	-	(97 746,96)
	3 348 766,84	91 877,42	(382,01)	3 440 262,25

	2020	Distribución resultados de 2020	Otros	2021
Reserva legal	466 030,83	3 058,86	-	469 089,69
Reserva voluntaria	3 060 297,73	-	(183,94)	3 060 113,79
Resultado de ejercicios anteriores	(207 966,38)	27 529,74	-	(180 436,64)
	3 318 362,18	30 588,60	(183,94)	3 348 766,84



CLASE 8.ª



008532801

Minos Investment, S.I.C.A.V., S.A.

Memoria de las cuentas anuales correspondiente al ejercicio anual terminado el 31 de diciembre de 2022

(Expresada en euros)

e) Accionistas

Al cierre de los ejercicios 2022 y 2021, 2 accionistas poseían acciones que representaban el 85,69% y el 87,92%, respectivamente, de la cifra de capital social en circulación, por lo que al poseer un porcentaje de participación superior al 20%, se considera participación significativa de acuerdo con el artículo 31 del Real Decreto 1082/2012 de Instituciones de Inversión Colectiva, y sucesivas modificaciones.

Al ser los accionistas con participación significativa personas jurídicas, se incluye el detalle de estos:

Accionistas	2022	2021
Bertran 67, S.L.	42,47%	35,85%
Office Architecture in Barcelona, S.L.P.	43,22%	52,07%
	85,69%	87,92%

10. **Cuentas de compromiso**

En los Anexos II y IV adjuntos, partes integrantes de esta memoria, se detalla la cartera de inversiones en derivados de la Sociedad al 31 de diciembre de 2022 y 2021, respectivamente.

11. **Otras cuentas de orden**

El desglose de este epígrafe, al 31 de diciembre de 2022 y 2021, es el siguiente:

	2022	2021
Capital nominal no suscrito ni en circulación	17 689 170,45	17 689 170,45
Pérdidas fiscales a compensar	64 946,24	157 884,23
	17 754 116,69	17 847 054,68

12. **Administraciones públicas y situación fiscal**

Durante el ejercicio 2022, el régimen fiscal de la Sociedad ha estado regulado por la Ley 27/2014, de 27 de noviembre, del Impuesto sobre Sociedades, encontrándose sujeta en dicho impuesto a un tipo de gravamen del 1% o del 25%, en función de lo establecido en el artículo 29.4. de dicha Ley. Adicionalmente, el artículo 26 de la Ley 27/2014 establece para el ejercicio 2022 una limitación del importe de las bases imponibles negativas de ejercicios anteriores a compensar, en función de la situación de la Sociedad respecto a las mismas.

Durante el ejercicio 2022 el tipo impositivo de la Sociedad ha sido del 25%.

Las bases imponibles del Impuesto sobre beneficios del ejercicio se incorporarán al importe de las Bases Imponibles Negativas pendientes de compensar de ejercicios anteriores, en el epígrafe "Pérdidas fiscales a compensar" en Cuentas de Orden, en el momento en que sea presentada la correspondiente declaración del Impuesto sobre beneficios.



CLASE 8.ª



008532802

Minos Investment, S.I.C.A.V., S.A.

Memoria de las cuentas anuales correspondiente al ejercicio anual terminado el 31 de diciembre de 2022

(Expresada en euros)

De acuerdo con la legislación vigente, las declaraciones para los diferentes impuestos a los que la Sociedad se halla sujeta no pueden considerarse definitivas hasta haber sido inspeccionadas por las autoridades fiscales o haber transcurrido el plazo de prescripción de cuatro años.

La Sociedad tiene abiertos a inspección todos los impuestos a los que está sujeto de los últimos cuatro ejercicios.

No existen contingencias significativas que pudieran derivarse de una revisión por las autoridades fiscales.

13. Información sobre el periodo medio de pago a proveedores.

En relación con la información a incorporar en la memoria de las cuentas anuales sobre aplazamientos de pago a proveedores en operaciones comerciales calculado en base a lo establecido en la Resolución de 29 de enero de 2016 del Instituto de Contabilidad y Auditoría de Cuentas, el periodo medio de pago a proveedores efectuado durante los ejercicios 2022 y 2021 está dentro de los límites legales establecidos en la legislación vigente.

14. Otra información

La Sociedad Gestora ha adoptado procedimientos para evitar conflictos de interés y asegurarse de que las operaciones vinculadas se realizan en interés exclusivo de la Sociedad y a precios de mercado. Los informes periódicos incluyen, según lo establecido en la Circular 4/2008 de la C.N.M.V., y sucesivas modificaciones, información sobre las operaciones vinculadas realizadas, si las hubiera.

Adicionalmente, en la Nota de "Actividad y gestión del riesgo" se indica el importe de las comisiones retrocedidas con origen en las Instituciones de Inversión Colectiva gestionadas por entidades pertenecientes al Grupo de la Sociedad Gestora, en caso de que se hubieran producido durante el ejercicio.

Respecto a la operativa que realiza con el Depositario, en la Nota de "Tesorería" se indican las cuentas que mantiene la Sociedad con éste al 31 de diciembre de 2022 y 2021.

Al tratarse de una Sociedad que por sus peculiaridades no dispone de empleados ni oficinas y que por su naturaleza está gestionada por una Sociedad Gestora de Instituciones de Inversión Colectiva, los temas relativos a la protección del medio ambiente y la seguridad y salud del trabajador aplican exclusivamente a dicha Sociedad Gestora.

Los honorarios percibidos por PricewaterhouseCoopers Auditores, S.L., por servicios de auditoría de cuentas anuales de los ejercicios 2022 y 2021, ascienden a 3 miles de euros, en cada ejercicio.


Durante los ejercicios 2022 y 2021 no han existido remuneraciones a los miembros del Órgano de Administración, ni existen obligaciones contraídas en materia de pensiones y de seguros de vida respecto a los miembros del Consejo de Administración, ni anticipos o créditos concedidos a los mismos, ni se han asumido otras obligaciones por su cuenta a título de garantía.

El Consejo de Administración de la Sociedad, al 31 de diciembre de 2022, se compone de:

	Hombres	2022 Mujeres	Entidad Jurídica
Consejeros	2	1	-



CLASE 8.ª



008532803

Minos Investment, S.I.C.A.V., S.A.

Memoria de las cuentas anuales correspondiente al ejercicio anual terminado el 31 de diciembre de 2022

(Expresada en euros)

Al 31 de diciembre de 2022, los Administradores de la Sociedad y las personas vinculadas a los mismos, tal y como se describen en el artículo 231 del Texto Refundido de la Ley de Sociedades de Capital, manifiestan que no han incurrido en ninguna situación de conflicto de interés que haya tenido que ser incluida en esta memoria, de acuerdo con lo dispuesto en el artículo 229 de la Ley anteriormente mencionada.

Por lo que hace referencia al resto de la información solicitada por la Ley de Sociedades de Capital en su artículo 260 y que no ha sido desarrollada en esta memoria, debemos indicar que la misma no es de aplicación a la Sociedad pues no se encuentra en las situaciones contempladas por los apartados correspondientes de dicho artículo.

15. Hechos posteriores

Desde el cierre del ejercicio al 31 de diciembre de 2022 hasta la fecha de formulación de las presentes cuentas anuales, no se han producido hechos posteriores de especial relevancia que sean objeto de incluir en esta memoria.

Minos Investment, S.I.C.A.V., S.A.

Anexo I. Cartera de inversiones financieras al 31 de diciembre de 2022
(Expresado en euros)

Cartera Interior	Divisa	Valoración inicial	Intereses	Valor razonable	(Minusvalía) / Plusvalía	ISIN
Deuda pública	EUR	298 104,22	1 108,28	298 009,10	(95,12)	ES0L02303102
SPAIN LETRAS DEL TESORO		298 104,22	1 108,28	298 009,10	(95,12)	
TOTALES Deuda pública						
Renta fija privada cotizada	EUR	96 333,10	1 160,04	96 212,16	(120,94)	XS1991397545
BANCO DE SABADEL 1.75 2024-05-10	EUR	197 720,00	329,28	200 119,53	2 399,53	XS1788584321
BANCO BILBAO VIZ 2.58 2023-03-09	EUR	93 460,13	1 233,38	91 899,18	(1 560,95)	XS1598757760
GRIFOLS SA 3.20 2025-05-01	EUR	200 729,50	1 200,48	156 943,01	(43 786,49)	XS2020581752
INTL CONSOLIDATE 1.50 2027-07-04		588 242,73	3 923,18	545 173,88	(43 068,85)	
TOTALES Renta fija privada cotizada						
Acciones admitidas cotización	EUR	35 981,19	-	19 135,41	(16 845,78)	ES0178430E18
TELEFONICA SA	EUR	44 314,00	-	22 667,85	(21 646,15)	ES0171996095
GRIFOLS SA		80 295,19	-	41 803,26	(38 491,93)	
TOTALES Acciones admitidas cotización						
TOTAL Cartera Interior		966 642,14	5 031,46	884 986,24	(81 655,90)	



CLASE 8.ª



008532804

Minos Investment, S.I.C.A.V., S.A.

Anexo I. Cartera de inversiones financieras al 31 de diciembre de 2022
(Expresado en euros)



CLASE 8.ª



008532805

Cartera Exterior	Divisa	Valoración inicial	Intereses	Valor razonable	(Minusvalía) / Plusvalía	ISIN
Deuda pública						
UNITED STATES TR 2.50 2024-05-31	USD	170 651,30	838,91	162 660,96	(7 990,34)	US91282CER88
TOTALES Deuda pública		170 651,30	838,91	162 660,96	(7 990,34)	
Renta fija privada cotizada						
SAMHALLSBYGGNADS 1.75 2025-01-14	EUR	83 908,22	3 596,83	83 860,57	(47,65)	XS1993969515
VOLVO CAR AB 2.12 2024-04-02	EUR	208 660,21	(2 912,69)	200 678,24	(7 981,97)	XS1971935223
ORACLE CORP 3.40 2024-07-08	USD	184 207,82	2 811,43	181 562,40	(2 645,42)	US68389XAU90
FORD MOTOR CREDI 2.68 2024-12-01	EUR	181 900,00	462,24	193 528,80	11 628,80	XS1729872736
GLENCORE FINANCE 1.88 2023-09-13	EUR	150 814,49	458,79	148 951,52	(1 862,97)	XS1489184900
TELECOM ITALIA S 3.62 2024-01-19	EUR	122 462,26	4 321,17	122 478,39	16,13	XS1347748607
VODAFONE GROUP P 4.12 2025-05-30	USD	197 955,35	(463,23)	193 460,52	(4 494,83)	US92857WBJ80
DEUTSCHE TELEKOM 2.49 2023-09-19	USD	185 054,68	1 997,25	182 351,65	(2 703,03)	USN27915AK84
ATYT INC 5.92 2024-06-12	USD	197 572,73	613,99	187 932,33	(9 640,40)	US00206RGD89
CARREFOUR SA 0.88 2023-06-12	EUR	201 140,00	(24,61)	199 536,00	(1 604,00)	FR0013342128
TOTALES Renta fija privada cotizada		1 713 675,76	10 861,17	1 694 340,42	(19 335,34)	
Acciones admitidas cotización						
YASKAWA ELECTRIC CORP	JPY	6 269,79	-	6 008,80	(260,99)	JP3932000007
BEYOND MEAT INC	USD	10 071,61	-	1 046,50	(9 025,11)	US08862E1091
Thermo Electron	USD	4 873,92	-	6 173,46	1 299,54	US8835561023
ONTO INNOVATION INC	USD	4 955,56	-	5 534,04	578,48	US6833441057
TAIWAN SEMICONDUCTOR MANUFACTUR	USD	5 056,84	-	7 028,44	1 971,60	US8740391003
ROCKWELL AUTOMATION INC	USD	10 004,41	-	10 827,99	823,58	US7739031091
INTERNATIONAL BUSINESS MACHINES	USD	9 619,23	-	11 187,65	1 568,42	US4592001014
INTEL CORP	USD	9 998,85	-	5 160,40	(4 838,45)	US4581401001
NEXTECH AR SOLUTIONS CORP	CAD	5 277,49	-	1 644,38	(3 633,11)	CA65345C1005
LUMENTUM HOLDINGS INC	USD	10 078,40	-	6 238,36	(3 840,04)	US55024U1097
ARWAY CORP	CAD	-	-	123,88	123,88	CA04336A1049
TYSON FOODS INC	USD	20 194,36	-	18 318,49	(1 875,87)	US90249A1034
KYNDRYL HOLDINGS INC	USD	451,53	-	176,60	(274,93)	US50155Q1004
KION GROUP AG	EUR	5 081,93	-	2 730,54	(2 351,39)	DE000KGX8881
BAYER AG	EUR	32 853,56	-	22 954,38	(9 899,18)	DE000BAY0017
TOTALES Acciones admitidas cotización		134 787,48	-	105 153,91	(29 633,57)	
Acciones y participaciones Directiva						
JPMORGAN FUNDS- EMERGING	EUR	80 010,95	-	69 074,22	(10 936,73)	LU0799121404
DEUTSCHE FLOATING RATE N	EUR	200 011,00	-	198 099,98	(1 911,02)	LU1534073041
PICTET-GLOBAL MEGATREND	EUR	23 362,58	-	22 107,80	(1 254,78)	LU0474969937

Minos Investment, S.I.C.A.V., S.A.

Anexo I. Cartera de inversiones financieras al 31 de diciembre de 2022
(Expresado en euros)



CLASE 8.ª



008532806

Cartera Exterior	Divisa	Valoración inicial	Intereses	Valor razonable	(Minusvalía / Plusvalía)	ISIN
AXA WORLD-GLOBAL INFLATI	EUR	120.011,03	-	114.362,51	(5.648,52)	LU1353952267
LAZARD GLOBAL LISTED INF	EUR	40.965,75	-	44.797,31	3.831,56	IE00BJMXJ138
WELLINGTON GLOBAL HEALTH	EUR	69.022,01	-	71.779,88	2.757,87	IE00BF2ZVC61
DWS CONCEPT KALDEMORGEN	EUR	143.350,96	-	149.346,80	5.995,84	LU1028182704
TOTALES Acciones y participaciones Directiva		676.734,28	-	669.568,50	(7.165,78)	
TOTAL Cartera Exterior		2.695.848,82	11.700,08	2.631.723,79	(64.125,03)	

Minos Investment, S.I.C.A.V., S.A.

Anexo II. Cartera de inversiones en derivados al 31 de diciembre de 2022
(Expresado en euros)

Descripción	Divisa	Importe Nominal Comprometido	Valor razonable	Vencimiento del contrato
Futuros comprados				
SUBYACENTE T.C MINI EUR/USD 62500	USD	126 027,00	125 579,84	13/03/2023
SUBYACENTE EUR/USD 125000	USD	756 162,00	753 479,01	13/03/2023
TOTALES Futuros comprados		882 189,00	879 058,85	
Futuros vendidos				
DJ EURO STOXX 50 10	EUR	117 615,00	113 550,00	17/03/2023
TOTALES Futuros vendidos		117 615,00	113 550,00	
TOTALES		999 804,00	992 608,85	



CLASE 8.ª



008532807

Minos Investment, S.I.C.A.V., S.A.

Anexo III. Cartera de inversiones financieras al 31 de diciembre de 2021

(Expresado en euros)

Cartera Interior	Divisa	Valoración inicial	Intereses	Valor razonable	(Minusvalía / Plusvalía)	ISIN
Renta fija privada cotizada						
BANCO BILBAO VIZ 0.04 2023-03-09	EUR	197 720,00	4,47	201 100,23	3 380,23	XS1788584321
INTERNATIONAL CO 1.50 2027-07-04	EUR	200 729,50	1 297,79	178 709,12	(22 020,38)	XS2020581752
TOTALES Renta fija privada cotizada		398 449,50	1 302,26	379 809,35	(18 640,15)	
Acciones admitidas cotización						
TELEFONICA SA	EUR	35 984,51	-	21 097,40	(14 887,11)	ES0178430E18
GRIFOLS SA	EUR	44 314,00	-	29 268,45	(15 045,55)	ES0171996095
TOTALES Acciones admitidas cotización		80 298,51	-	50 365,85	(29 932,66)	
Acciones y participaciones Directiva						
EDM INVERSION FI	EUR	59 000,00	-	58 808,08	(191,92)	ES0168674010
TOTALES Acciones y participaciones Directiva		59 000,00	-	58 808,08	(191,92)	
TOTAL Cartera Interior		537 748,01	1 302,26	488 983,28	(48 764,73)	



CLASE B^a



008532808

Anexo III. Cartera de inversiones financieras al 31 de diciembre de 2021
(Expresado en euros)



CLASE 8.ª



008532809

Cartera Exterior	Divisa	Valoración inicial	Intereses	Valor razonable	(Minusvalía) / Plusvalía	ISIN
Renta fija privada cotizada						
VOLVO CAR AB 2.12 2024-04-02	EUR	208 660,21	(882,41)	211 392,41	2 732,20	XS1971935223
FORD MOTOR CREDI 0.13 2024-12-01	EUR	181 900,00	22,39	197 513,11	15 613,11	XS1729872736
CARREFOUR SA 0.88 2023-06-12	EUR	201 140,00	297,35	203 207,48	2 067,48	FR0013342128
TOTALES Renta fija privada cotizada		591 700,21	(562,67)	612 113,00	20 412,79	
Acciones admitidas cotización						
BAYER AG	EUR	32 853,56	-	22 325,00	(10 528,56)	DE000BAY0017
BEYOND MEAT INC	USD	10 071,61	-	5 213,86	(4 857,75)	US08862E1091
DEUTSCHE POST	EUR	1 297,92	-	2 600,84	1 302,92	DE0005552004
GLAXOSMITHKLINE PLC	GBP	5 060,46	-	5 214,54	154,08	GB0009252882
INTEL CORP	USD	9 998,85	-	9 464,35	(534,50)	US4581401001
INTERNATIONAL BUSINESS MACHINES	USD	9 619,23	-	9 989,82	370,59	US4592001014
KION GROUP AG	EUR	5 081,93	-	9 840,96	4 759,03	DE000KGX8881
KYNDRYL HOLDINGS INC	USD	451,53	-	270,56	(180,97)	US50155Q1004
LUMENTUM HOLDINGS INC	USD	10 078,40	-	11 904,46	1 826,06	US55024U1097
MANDIANT INC	USD	9 641,03	-	8 976,14	(664,89)	US5626621065
NEXTECH AR SOLUTIONS CORP	CAD	5 277,49	-	2 721,96	(2 555,53)	CA65343B1040
ONTO INNOVATION INC	USD	4 955,56	-	7 744,00	2 788,44	US6833441057
ROCKWELL AUTOMATION INC	USD	10 004,41	-	13 803,47	3 799,06	US7739031091
TAIWAN SEMICONDUCTOR MANUFACTUR	USD	5 056,84	-	10 684,65	5 627,81	US8740391003
Thermo Electron	USD	4 873,92	-	7 040,45	2 166,53	US8835561023
TOTALENERGIES SE	EUR	35 330,87	-	30 794,70	(4 536,17)	FR0000120271
TYSON FOODS INC	USD	20 194,36	-	24 141,53	3 947,17	US9024941034
YASKAWA ELECTRIC CORP	JPY	6 269,79	-	8 660,67	2 390,88	JP3932000007
TOTALES Acciones admitidas cotización		186 117,76	-	191 391,96	5 274,20	
Acciones y participaciones Directiva						
ABERDEEN STANDARD SICAV	EUR	82 299,47	-	83 907,96	1 608,49	LU1814439441
BSF FIXED INCOME STRATEG	EUR	247 734,84	-	249 748,06	2 013,22	LU0438336777
CANDRIAM INDEX ARBITRAGE	EUR	148 041,96	-	155 260,49	7 218,53	FR0011510023
CANDRIAM LONG SHORT CRED	EUR	6 926,61	-	7 057,37	130,76	FR0011510031
CARMIGNAC SECURITE (LX)	EUR	120 207,65	-	128 956,23	8 748,58	LU0992624949
CPR INVEST- GLOBAL DISRU	EUR	34 837,15	-	40 524,87	5 687,72	LU1530900684
DEUTSCHE FLOATING RATE N	EUR	200 011,00	-	199 643,74	(367,26)	LU1534073041


Minos Investment, S.I.C.A.V., S.A.

Anexo III. Cartera de inversiones financieras al 31 de diciembre de 2021
(Expresado en euros)

Cartera Exterior	Divisa	Valoración inicial	Intereses	Valor razonable	(Minusvalía) / Plusvalía	ISIN
DWS CONCEPT KALDEMORGEN	EUR	143 350,96	-	154 922,33	11 571,37	LU1028182704
FIDELITY FUND CHINA CONS	EUR	99 648,47	-	97 218,31	(2 430,16)	LU0605514057
ISHARES MSCI JAPAN EUR H	EUR	32 827,61	-	39 550,65	6 723,04	IE00B42Z5J44
JPM ASIA PACIFIC EQUITY	USD	23 935,59	-	25 695,96	1 760,37	LU0441855128
JPMORGAN INVESTMENT FUND	EUR	255 081,05	-	252 320,58	(2 760,47)	LU0289473133
LAZARD GLOBAL LISTED INF	EUR	50 011,00	-	56 676,85	6 665,85	IE00BJMJ138
MUZINICH FUNDS ENHANCED	EUR	157 118,85	-	161 784,99	4 666,14	IE00BYXHR262
PICTET TR - ATLAS	EUR	50 660,56	-	51 163,33	502,77	LU1433232698
PICTET-GLOBAL MEGATREND	EUR	32 304,24	-	42 595,59	10 291,35	LU0474969937
PIMCO GIS INCOME FUND	EUR	145 035,90	-	153 057,42	8 021,52	IE00B80G9288
THREADNEEDLE LUX- CREDIT	EUR	250 011,00	-	247 519,20	(2 491,80)	LU1849560120
UBAM DYNAMIC US DOLLAR B	EUR	107 110,94	-	110 810,12	3 699,18	LU1209509329
UBAM DYNAMIC US DOLLAR B	USD	208 971,02	-	217 291,66	8 320,64	LU0132661827
WELLINGTON GLOBAL HEALTH	EUR	44 011,01	-	49 182,57	5 171,56	IE00BF2ZVC61
TOTALES Acciones y participaciones Directiva		2 440 136,88	-	2 524 888,28	84 751,40	
Acciones y participaciones no Directiva	USD	49 445,06	-	47 873,24	(1 571,82)	US74280R2058
PROCURE SPACE ETF		49 445,06	-	47 873,24	(1 571,82)	
TOTALES Acciones y participaciones no Directiva		3 267 399,91	(562,67)	3 376 266,48	108 866,57	
TOTAL Cartera Exterior						



CLASE 8.ª



008532810

Minos Investment, S.I.C.A.V., S.A.

Anexo IV. Cartera de inversiones en derivados al 31 de diciembre de 2021
(Expresado en euros)

Descripción	Divisa	Importe Nominal Comprometido	Valor razonable	Vencimiento del contrato
Futuros vendidos DJ EURO STOXX 50 10	EUR	124 253,10	128 625,00	18/03/2022
TOTALES Futuros vendidos		124 253,10	128 625,00	
TOTALES		124 253,10	128 625,00	



CLASE 8.º



008532811



CLASE 8.ª



008532812

Minos Investment, S.I.C.A.V., S.A.

Informe de gestión del ejercicio 2022

Exposición fiel del negocio y actividades principales

2022 no va a pasar desapercibido para ningún tipo de los inversores.

Los mercados se tambalean tras el peor año en los mercados financieros mundiales desde la crisis financiera de 2008, ya que la inflación obligó a los bancos centrales de todo el mundo a subir los tipos de interés y puso fin a la oferta de dinero barato que ha alimentado una década dorada para los inversores, las acciones mundiales han perdido alrededor de una quinta parte de su valor durante el último año, al estallar la "burbuja de todo vale" que se infló durante la pandemia del virus Covid-19, haciendo caer las acciones tecnológicas y los cryptoactivos, la inflación se disparó al reabrirse las economías tras los bloqueos provocados por la pandemia y Rusia desencadenó una crisis energética en Europa al militarizar el suministro de gas.

El índice MSCI All-Country World de acciones perdió alrededor de una quinta parte de su valor durante 2022, cosechando el peor resultado en 14 años, desde que la crisis financiera mundial borrara el 40% del valor de las acciones en 2008. El STOXX 600 europeo cayó cerca de un 12% en 2022, su peor resultado desde 2018. El índice CSI 300 de China cayó un 22% en 2022, ya que los cierres de Covid-19 afectaron a su economía a lo largo del año, las caídas de las acciones se explican entre otras cosas por la subida de los precios alejando la expectativa de que la inflación fuera transitoria. En EEUU el IPC alcanzó en junio el 9,1%, el nivel más alto en cuatro décadas, y también en otoño se mostró más sólida de lo esperado.

2022 también fue un año históricamente malo para la deuda soberana europea, que se vio castigada por las subidas de los tipos de interés del Banco Central Europeo y la Reserva Federal estadounidense. El tipo de interés, o rendimiento, de los bonos alemanes a 10 años sufrió su mayor desplome desde la década de 1950, llegando a ser a finales de septiembre de 2022 el periodo más devastador para los bonos desde al menos 1926. Con estos resultados, los inversores con carteras clásicas "60/40" (60% en acciones y 40% en bonos) se enfrentaban este año a las peores rentabilidades desde hacía un siglo. A todo esto, los precios de la energía alcanzaron máximos históricos.

Los precios del gas continental batieron récords en agosto, con un salto a 321 euros el megavatio-hora (frente a los 27 euros de un año antes), después de que Gazprom anunciara el cierre de su gasoducto Nord Stream 1 a Alemania por mantenimiento. El petróleo registró su segunda subida anual consecutiva, tras un año turbulento. En marzo, el crudo Brent alcanzó su punto más alto desde 2008, rozando los 139 dólares el barril, cuando los operadores anticiparon la interrupción del suministro ruso. Pero los precios del crudo retrocedieron desde ese máximo de marzo, terminando el año en torno a los 83 dólares el barril, por la preocupación de que la economía mundial se debilitara, lo que significaba una menor demanda del principal importador mundial de crudo, China.


En lo que se refiere al resto de las materias primas, el cobre se dirigió a su primera caída anual desde 2018, ya que los precios se vieron presionados a la baja por la fortaleza del dólar, los temores de una recesión mundial y el empeoramiento de la situación de Covid-19 en el principal consumidor, China.

Uso de instrumentos financieros

Dada su actividad, el uso de instrumentos financieros por la Sociedad, tal y como se describe en la memoria adjunta, está destinado a la consecución de su objeto social, ajustando sus objetivos y políticas de gestión de los riesgos de mercado, crédito, y liquidez de acuerdo a los límites y coeficientes establecidos por la Ley 35/2003, de 4 de noviembre, y sucesivas modificaciones, de Instituciones de Inversión Colectiva y desarrollados por el Real Decreto 1082/2012, de 13 de julio, y sucesivas modificaciones, por el que se reglamenta dicha Ley y las correspondientes Circulares emitidas por la Comisión Nacional del Mercado de Valores.



CLASE 8.ª



008532813

Minos Investment, S.I.C.A.V., S.A.

Informe de gestión del ejercicio 2022

Las inversiones subyacentes a este producto financiero no tienen en cuenta los criterios de la Unión Europea para las actividades económicas medioambientalmente sostenibles.

Gastos de I+D y medioambiente

A lo largo del ejercicio 2022 no ha existido actividad en materia de investigación y desarrollo.

En la contabilidad de la Sociedad correspondiente a las cuentas anuales del ejercicio 2022 no existe ninguna partida que deba ser incluida en el documento aparte de información medioambiental.

Periodo medio de pago a proveedores

Durante el ejercicio 2022, la Sociedad no ha realizado pagos que acumularan aplazamientos superiores a los legalmente establecidos diferentes a los descritos en la memoria de las Cuentas Anuales. Asimismo, al cierre del ejercicio 2022, la Sociedad no tiene saldo alguno pendiente de pago que acumule un aplazamiento superior al plazo legal establecido.

Acciones propias

La Sociedad no ha realizado ninguna clase de negocio sobre sus acciones propias a lo largo del pasado ejercicio 2022, distinto al previsto en su objeto social exclusivo como Institución de Inversión Colectiva sujeta a la Ley 35/2003 y sucesivas modificaciones, reguladora de las Instituciones de Inversión Colectiva y a la Orden del Ministerio de Economía y Hacienda de 6 de julio de 1993, sobre normas de funcionamiento de las Sociedades de Inversión Colectiva de Capital Variable. En la memoria se señala el movimiento de acciones propias que ha tenido lugar durante el ejercicio 2022.

Acontecimientos posteriores al cierre al 31 de diciembre de 2022

Desde el cierre del ejercicio al 31 de diciembre de 2022 hasta la fecha de este informe de gestión, no se han producido hechos posteriores de especial relevancia que no se señalen en la memoria.

Minos Investment, S.I.C.A.V., S.A.

Formulación de las cuentas anuales e informe de gestión

Reunidos los Administradores de Minos Investment, S.I.C.A.V., S.A., en fecha 13 de enero de 2023, y en cumplimiento de la legislación vigente, proceden a formular el presente documento que se compone de las cuentas anuales y el informe de gestión, correspondiente al ejercicio anual terminado el 31 de diciembre de 2022, el cual viene constituido por los documentos anexos que preceden a este escrito y se encuentran impresos en papel timbrado del Estado, según la numeración que se indica a continuación:

Ejemplar	Documento	Número de folios en papel timbrado
Primer ejemplar	Cuentas anuales Informe de gestión	Del 008532783 al 008532811 Del 008532812 al 008532813
Segundo ejemplar	Cuentas anuales Informe de gestión	Del 008532814 al 008532842 Del 008532843 al 008532844

FIRMANTES:

Dña. Lucía Ferrater Arquer
Presidente

D. Guillermo Vidal-Quadras Trías de Bes
Consejero

D. Borja Ferrater Arquer
Secretario Consejero