

INFORME DE AUDITORIA
DE CUENTAS ANUALES DEL EJERCICIO 2022 DE
PLUSCAPITAL, S.A., S.I.C.A.V.
EMITIDO POR UN AUDITOR INDEPENDIENTE

Nº CNMV: 3.168

INFORME

INFORME DE AUDITORÍA DE CUENTAS ANUALES EMITIDO POR UN AUDITOR INDEPENDIENTE

A los accionistas de PLUSCAPITAL, S.A., S.I.C.A.V.:

Opinión

Hemos auditado las cuentas anuales de PLUSCAPITAL, S.A., S.I.C.A.V. (en adelante la Sociedad), que comprenden el balance al 31 de diciembre de 2022, la cuenta de pérdidas y ganancias, el estado de cambios en el patrimonio neto y la memoria correspondientes al ejercicio anual terminado en dicha fecha.

En nuestra opinión, las cuentas anuales adjuntas expresan, en todos los aspectos significativos, la imagen fiel del patrimonio y de la situación financiera de la Sociedad a 31 de diciembre de 2022, así como de sus resultados correspondientes al ejercicio anual terminado en dicha fecha, de conformidad con el marco normativo de información financiera que resulta de aplicación (que se identifica en la nota 2 de la memoria) y, en particular, con los principios y criterios contables contenidos en el mismo.

Fundamento de la opinión

Hemos llevado a cabo nuestra auditoría de conformidad con la normativa reguladora de la actividad de auditoría de cuentas vigente en España. Nuestras responsabilidades de acuerdo con dichas normas se describen más adelante en la sección *Responsabilidades del auditor en relación con la auditoría de las cuentas anuales* de nuestro informe.

Somos independientes de la Sociedad de conformidad con los requerimientos de ética, incluidos los de independencia, que son aplicables a nuestra auditoría de las cuentas anuales en España según lo exigido por la normativa reguladora de la actividad de auditoría de cuentas. En este sentido, no hemos prestado servicios distintos a los de la auditoría de cuentas ni han concurrido situaciones o circunstancias que, de acuerdo con lo establecido en la citada normativa reguladora, hayan afectado a la necesaria independencia de modo que se haya visto comprometida.


Consideramos que la evidencia de auditoría que hemos obtenido proporciona una base suficiente y adecuada para nuestra opinión.

Aspectos más relevantes de la auditoría

Los aspectos más relevantes de la auditoría son aquellos que, según nuestro juicio profesional, han sido considerados como los riesgos de incorrección material más significativos en nuestra auditoría de las cuentas anuales del periodo actual. Estos riesgos han sido tratados en el contexto de nuestra auditoría de las cuentas anuales en su conjunto, y en la formación de nuestra opinión sobre éstas, y no expresamos una opinión por separado sobre esos riesgos.

Aspectos más relevantes de la auditoría	Modo en el que se han tratado en la auditoría
<p><i>Valoración de la cartera de inversiones financieras</i></p> <p>De conformidad con la legislación vigente, el objeto social de las Instituciones de Inversión Colectiva (I.I.C.) es la captación de fondos, bienes o derechos del público para gestionarlos e invertirlos en bienes, derechos, valores u otros instrumentos, financieros o no, siempre que el rendimiento del inversor se establezca en función de los resultados colectivos.</p> <p>De acuerdo con la actividad anteriormente descrita, el Patrimonio Neto de PLUSCAPITAL, S.A., S.I.C.A.V., está fundamentalmente invertido en instrumentos financieros. La política contable aplicable a la cartera de inversiones financieras de la sociedad, se encuentra descrita en la nota 3 de las cuentas anuales adjuntas, y en la nota 5 de dichas cuentas anuales, se encuentra detallada la cartera de inversiones financieras al 31 de diciembre de 2022.</p>	<p>Mediante el contrato de gestión firmado con la sociedad Gestora, hemos obtenido un entendimiento de los procedimientos y criterios empleados por la sociedad Gestora en la determinación del valor razonable de los instrumentos financieros de la sociedad (I.I.C.).</p> <p>Adicionalmente, como parte de nuestros procedimientos en el contexto de nuestra auditoría, hemos realizado procedimientos sobre el registro, presentación y desglose, existencia, exactitud, corte, totalidad, derechos y obligaciones y valoración de la cartera de inversiones financieras de la sociedad entre los que destacan los siguientes:</p> <p><i>Obtención de confirmaciones de las Entidades Depositarias de títulos</i></p>

Identificamos esta área como el aspecto más significativo a considerar en la auditoría de la sociedad por la repercusión que la valoración de la cartera de inversiones financieras tiene en el cálculo diario de su Patrimonio Neto y, por tanto, del valor liquidativo de la misma.



Solicitamos a las Entidades Depositarias, en el desarrollo de sus funciones de vigilancia, supervisión, custodia y administración para la Sociedad (I.I.C.), las confirmaciones relativas a la existencia de la totalidad de los títulos recogidos en la cartera de inversiones financieras de la Sociedad al 31 de diciembre de 2022. Comparamos y conciliamos las posibles excepciones o diferencias entre las respuestas enviadas por las Entidades Depositarias y los registros contables de la Sociedad (I.I.C.) proporcionados por la entidad Gestora.

Valoración de la cartera de inversiones

Comprobamos la valoración de los títulos líquidos negociados en mercados organizados que se encuentran en la cartera de inversiones financieras de la Sociedad al 31 de diciembre de 2022, mediante la re-ejecución de los cálculos realizados por la sociedad Gestora y que figuran registrados en la contabilidad y utilizando para ello valores fiables de mercado a la fecha de análisis.

Otra información: Informe de gestión

La otra información comprende exclusivamente el informe de gestión del ejercicio 2022, cuya formulación es responsabilidad de los Administradores de la Sociedad y no forma parte integrante de las cuentas anuales.

Nuestra opinión de auditoría sobre las cuentas anuales no cubre el informe de gestión. Nuestra responsabilidad sobre el informe de gestión, de conformidad con lo exigido por la normativa reguladora de la actividad de auditoría de cuentas, consiste en evaluar e informar sobre la concordancia del informe de gestión con las cuentas anuales, a partir del conocimiento de la entidad obtenido en la realización de la auditoría de las citadas cuentas y sin incluir información distinta de la obtenida como evidencia durante la misma. Asimismo, nuestra responsabilidad consiste en evaluar e informar de si el contenido y presentación del informe de gestión son conformes a la normativa que resulta de aplicación. Si, basándonos en el trabajo que hemos realizado, concluimos que existen incorrecciones materiales, estamos obligados a informar de ello.

Sobre la base del trabajo realizado, según lo descrito en el párrafo anterior, la información que contiene el informe de gestión concuerda con la de las cuentas anuales del ejercicio 2022 y su contenido y presentación son conformes a la normativa que resulta de aplicación.

Responsabilidad de los Administradores en relación con las cuentas anuales

Los Administradores son responsables de formular las cuentas anuales adjuntas, de forma que expresen la imagen fiel del patrimonio, de la situación financiera y de los resultados de la Sociedad, de conformidad con el marco normativo de información financiera aplicable a la entidad en España, que se identifica en la nota 2 de la memoria adjunta, y del control interno que consideren necesario para permitir la preparación de cuentas anuales libres de incorrección material, debida a fraude o error.

En la preparación de las cuentas anuales, los Administradores son responsables de la valoración de la capacidad de la Sociedad para continuar como empresa en funcionamiento, revelando, según corresponda, las cuestiones relacionadas con la empresa en funcionamiento y utilizando el principio contable de empresa en funcionamiento excepto si los Administradores tienen intención de liquidar la Sociedad o de cesar sus operaciones, o bien no exista otra alternativa realista.

Responsabilidades del auditor en relación con la auditoría de las cuentas anuales

Nuestros objetivos son obtener una seguridad razonable de que las cuentas anuales en su conjunto están libres de incorrección material, debida a fraude o error, y emitir un informe de auditoría que contiene nuestra opinión.

Seguridad razonable es un alto grado de seguridad, pero no garantiza que una auditoría realizada de conformidad con la normativa reguladora de la actividad de auditoría de cuentas vigente en España siempre detecte una incorrección material cuando existe. Las incorrecciones pueden deberse a fraude o error y se consideran materiales si, individualmente o de forma agregada, puede preverse razonablemente que influyan en las decisiones económicas que los usuarios toman basándose en las cuentas anuales.

Como parte de una auditoría de conformidad con la normativa reguladora de la actividad de auditoría de cuentas vigente en España, aplicamos nuestro juicio profesional y mantenemos una actitud de escepticismo profesional durante toda la auditoría. También:

- Identificamos y valoramos los riesgos de incorrección material en las cuentas anuales, debida a fraude o error, diseñamos y aplicamos procedimientos de auditoría para responder a dichos riesgos y obtenemos evidencia de auditoría suficiente y adecuada para proporcionar una base para nuestra opinión. El riesgo de no detectar una incorrección material debida a fraude es más elevado que en el caso de una incorrección material debida a error, ya que el fraude puede implicar colusión, falsificación, omisiones deliberadas, manifestaciones intencionadamente erróneas, o la elusión del control interno.

- Obtenemos conocimiento del control interno relevante para la auditoría con el fin de diseñar procedimientos de auditoría que sean adecuados en función de las circunstancias, y no con la finalidad de expresar una opinión sobre la eficacia del control interno de la entidad.
- Evaluamos si las políticas contables aplicadas son adecuadas y la razonabilidad de las estimaciones contables y la correspondiente información revelada por los Administradores.
- Concluimos sobre si es adecuada la utilización, por los Administradores, del principio contable de empresa en funcionamiento y, basándonos en la evidencia de auditoría obtenida, concluimos sobre si existe o no una incertidumbre material relacionada con hechos o con condiciones que pueden generar dudas significativas sobre la capacidad de la Sociedad para continuar como empresa en funcionamiento. Si concluimos que existe una incertidumbre material, se requiere que llamemos la atención en nuestro informe de auditoría sobre la correspondiente información revelada en las cuentas anuales o, si dichas revelaciones no son adecuadas, que expresemos una opinión modificada. Nuestras conclusiones se basan en la evidencia de auditoría obtenida hasta la fecha de nuestro informe de auditoría. Sin embargo, los hechos o condiciones futuros pueden ser la causa de que la Sociedad deje de ser una empresa en funcionamiento.
- Evaluamos la presentación global, la estructura y el contenido de las cuentas anuales, incluida la información revelada, y si las cuentas anuales representan las transacciones y hechos subyacentes de un modo que logran expresar la imagen fiel.

Nos comunicamos con los Administradores de la entidad en relación con, entre otras cuestiones, el alcance y el momento de realización de la auditoría planificada y los hallazgos significativos de la auditoría, así como cualquier deficiencia significativa del control interno que identificamos en el transcurso de la auditoría.

Entre los riesgos significativos que han sido objeto de comunicación a los Administradores de la entidad, determinamos los que han sido de la mayor significatividad en la auditoría de las cuentas anuales del periodo actual y que son, en consecuencia, los riesgos considerados más significativos.

Describimos esos riesgos en nuestro informe de auditoría salvo que las disposiciones legales o reglamentarias prohíban revelar públicamente la cuestión.

En Madrid a diez de marzo de dos mil veintitrés.

Lasemer Auditores, S.L.
Inscrita en el R.O.A.C. Nº S 1.259

Daniel Rodríguez Ramón
Socio - Auditor de Cuentas
(R.O.A.C. 17.563)





CLASE 8.^a
800 368 6 000001



0N0341395

CUENTAS ANUALES E INFORME DE GESTIÓN
CORRESPONDIENTES AL EJERCICIO ANUAL
TERMINADO EL 31 DE DICIEMBRE DE 2022


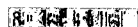
BALANCE AL CIERRE DEL EJERCICIO 2022

(Unidad de cuenta euro)

ACTIVO	NOTAS MEMORIA	31/12/2022	31/12/2021
A) ACTIVO NO CORRIENTE		-	-
I. Inmovilizado intangible		-	-
II. Inmovilizado material		-	-
1. Bienes inmuebles de uso propio		-	-
2. Mobiliario y enseres		-	-
III. Activos por impuesto diferido		-	-
B) ACTIVO CORRIENTE		13.737.478,79	14.329.406,94
I. Deudores	3 y 7	51.144,44	74.910,86
II. Cartera de inversiones financieras	3 y 5	12.511.935,24	12.021.773,40
1. Cartera interior		3.274.157,51	1.406.759,53
1.1. Valores representativos de deuda		2.131.886,64	577.824,49
1.2. Instrumentos de patrimonio		1.142.270,87	828.935,04
1.3. Instituciones de inversión colectiva		-	-
1.4. Depósitos en EE.CC		-	-
1.5. Derivados		-	-
1.6. Otros		-	-
2. Cartera exterior		9.168.586,37	10.574.584,53
2.1. Valores representativos de deuda		2.510.515,41	2.063.102,25
2.2. Instrumentos de patrimonio		2.841.245,80	2.769.874,09
2.3. Instituciones de inversión colectiva		3.816.825,16	5.741.608,19
2.4. Depósitos en EE.CC		-	-
2.5. Derivados		-	-
2.6. Otros		-	-
3. Intereses de la cartera de inversión		69.191,36	40.429,34
4. Inversiones morosas, dudosas o en litigio		-	-
III. Periodificaciones	3	-	-
IV. Tesorería	3 y 6	1.174.399,11	2.232.722,68
TOTAL ACTIVO		13.737.478,79	14.329.406,94



CLASE 8.^a



0N0341396

Cuentas Anuales. Ejercicio 2022.

PLUSCAPITAL, S.A., S.I.C.A.V.

Página: 3.

PATRIMONIO Y PASIVO	NOTAS MEMORIA	31/12/2022	31/12/2021
A) PATRIMONIO ATRIBUIDO A PARTICIPES O ACCIONISTAS	3, 4 y 8	13.722.917,39	14.311.075,61
A-1) Fondos reembolsables atribuido a participes o accionistas		13.722.917,39	14.311.075,61
I. Capital		3.548.159,76	3.544.974,46
II. Participes		-	-
III. Prima de emisión		185.709,97	176.234,87
IV. Reservas		10.589.667,46	10.276.432,68
V. (Acciones propias)		-15.456,15	-
VI. Resultados de ejercicios anteriores		-	-665.971,16
VII. Otras aportaciones de socios		-	-
VIII. Resultado del ejercicio		-585.163,65	979.404,76
IX. (Dividendo a cuenta)		-	-
A-2) Ajustes por cambios de valor en inmovilizado material de uso propio		-	-
A-3) Otro patrimonio atribuido		-	-
B) PASIVO NO CORRIENTE	3, 9, II y B	-	-
I. Provisiones a largo plazo		-	-
II. Deudas a largo plazo		-	-
III. Pasivos por impuesto diferido		-	-
C) PASIVO CORRIENTE	3, 9, 10 y II	14.561,40	18.331,33
I. Provisiones a corto plazo		-	-
II. Deudas a corto plazo		-	-
III. Acreedores		14.561,40	18.331,33
IV. Pasivos financieros		-	-
V. Derivados		-	-
VI. Periodificaciones		-	-
TOTAL PATRIMONIO Y PASIVO		13.737.478,79	14.329.406,94

CUENTAS DE ORDEN	NOTAS MEMORIA	31/12/2022	31/12/2021
1. CUENTAS DE COMPROMISO	3 y 5	-	-
1.1. Compromisos por operaciones largas de derivados		-	-
1.2. Compromisos por operaciones cortas de derivados		-	-
2. OTRAS CUENTAS DE ORDEN	3, 5 y 8	31.309.840,24	31.967.104,59
2.1. Valores cedidos en préstamos por la IIC		-	-
2.2. Valores aportados como garantía por la IIC		-	-
2.3. Valores recibidos en garantía por la IIC		-	-
2.4. Capital nominal no suscrito ni en circulación (SICAV)		31.309.840,24	31.313.025,54
2.5. Pérdidas fiscales a compensar		-	654.079,05
TOTAL CUENTAS DE ORDEN		31.309.840,24	31.967.104,59

Las notas de la memoria 1 a 13 adjuntas forman parte integrante del balance al 31 de diciembre de 2022

CUENTA DE PÉRDIDAS Y GANANCIAS CORRESPONDIENTE AL EJERCICIO ANUAL
TERMINADO EL 31 DE DICIEMBRE DE 2022

	NOTAS MEMORIA	31/12/2022	31/12/2021
	3, 4, 8, 10 y 11		
1. Comisiones de descuento por suscripciones y/o reembolsos		-	-
2. Comisiones retrocedidas a la I.I.C.		-	-
3. Gastos de personal		-	-
4. Otros gastos de explotación		-68.709,96	-69.269,00
4.1. Comisión de gestión		-42.937,20	-42.658,09
4.2. Comisión depositario		-11.638,01	-11.570,45
4.3. Ingreso/gasto por compensación compartimento		-	-
4.4. Otros		-14.134,75	-15.040,46
5. Amortización del inmovilizado material		-	-
6. Excesos de provisiones		-	-
7. Deterioro y resultados por enajenaciones de inmovilizado		-	-
A.1.) RESULTADO DE EXPLOTACIÓN		-68.709,96	-69.269,00
8. Ingresos financieros		260.795,30	193.144,24
9. Gastos financieros		-30.452,69	-23.206,15
10. Variación del valor razonable en instrumentos financieros		-754.754,66	864.427,20
10.1. Por operaciones de la cartera interior		1.203,59	154.987,97
10.2. Por operaciones de la cartera exterior		-755.958,25	709.439,23
10.3. Por operaciones con derivados		-	-
10.4. Otros		-	-
11. Diferencias de cambio		62.527,52	13.493,19
12. Deterioro y resultado por enajenaciones de instrumentos financieros		-54.569,16	4.101,40
12.1. Deterioros		-	-
12.2. Resultados por operaciones de la cartera interior		-14.258,78	-0,15
12.3. Resultados por operaciones de la cartera exterior		-33.845,64	4.313,39
12.4. Resultados por operaciones con derivados		-6.464,74	-211,84
12.5. Otros		-	-
A.2.) RESULTADO FINANCIERO		-516.453,69	1.051.959,88
A.3.) RESULTADO ANTES DE IMPUESTOS		-585.163,65	982.690,88
13. Impuesto sobre beneficios		-	-3.286,12
A.4.) RESULTADO DEL EJERCICIO		-585.163,65	979.404,76

Las notas de la memoria 1 a 13 adjuntas forman parte integrante de la cuenta de pérdidas y ganancias al 31 de diciembre de 2022



CLASE 8.ª



ON0341397

ESTADO DE CAMBIOS EN EL PATRIMONIO NETO CORRESPONDIENTE AL EJERCICIO ANUAL TERMINADO EL 31 DE DICIEMBRE DE 2022

(Unidad de cuenta euro)

A) ESTADO DE INGRESOS Y GASTOS RECONOCIDOS

	NOTAS MEMORIA	31/12/2022	31/12/2021
	3.4.8.10		
Resultado de la cuenta de pérdidas y ganancias		-585.163,65	979.404,76
Total ingresos y gastos imputados directamente en el patrimonio abauado a participes y accionistas		-	-
Total transferencias a la cuenta de pérdidas y ganancias		-	-
TOTAL DE INGRESOS Y GASTOS RECONOCIDOS		-585.163,65	979.404,76

B) ESTADO TOTAL DE CAMBIOS EN EL PATRIMONIO NETO

	Capital	Prima de Emisión	Reservas	(Acciones Propias)	Resultados de ejercicios anteriores	Resultados del ejercicio	(Dividendo a cuenta)	TOTAL
Saldo al 31 de diciembre de 2020	3.486.262,77	834,42	10.276.738,56	-1.836,96	-	-665.971,16	-	13.096.047,63
Ajustes por cambios de criterio	-	-	-	-	-	-	-	-
Ajustes por errores	-	-	-	-	-	-	-	-
Saldo ajustado	3.486.262,77	834,42	10.276.738,56	-1.836,96	-	-665.971,16	-	13.096.047,63
Total ingresos y gastos reconocidos	-	-	-	-	-	979.404,76	-	979.404,76
Aplicación del resultado del ejercicio	-	-	-	-	-665.971,16	665.971,16	-	-
Operaciones con accionistas o participes:								
Aumentos de capital	58.711,69	176.216,33	-128,69	-	-	-	-	234.799,53
Reducciones de capital	-	-	-	-	-	-	-	-
Distribución de dividendos	-	-	-	-	-	-	-	-
Operaciones con acciones propias	-	-836,08	-177,19	1.836,96	-	-	-	823,69
Otras operaciones con accionistas	-	-	-	-	-	-	-	-
Otras variaciones del patrimonio	-	-	-	-	-	-	-	-
Saldo al 31 de diciembre de 2021	3.544.974,46	176.234,87	10.276.432,68	-	-665.971,16	979.404,76	-	14.311.075,61
Ajustes por cambios de criterio	-	-	-	-	-	-	-	-
Ajustes por errores	-	-	-	-	-	-	-	-
Saldo ajustado	3.544.974,46	176.234,87	10.276.432,68	-	-665.971,16	979.404,76	-	14.311.075,61
Total ingresos y gastos reconocidos	-	-	-	-	-665.971,16	-585.163,65	-	-585.163,65
Aplicación del resultado del ejercicio	-	-	313.433,60	-	665.971,16	-979.404,76	-	-
Operaciones con accionistas o participes:								
Aumentos de capital	3.185,30	9.309,30	-	-	-	-	-	12.694,60
Reducciones de capital	-	-	-	-	-	-	-	-
Distribución de dividendos	-	-	-	-	-	-	-	-
Operaciones con acciones propias	-	-34,20	-198,82	-15.456,15	-	-	-	-15.689,17
Otras operaciones con accionistas	-	-	-	-	-	-	-	-
Otras variaciones del patrimonio	-	-	-	-	-	-	-	-
Saldo al 31 de diciembre 2022	3.548.159,76	185.709,97	10.589.667,46	-15.456,15	-	-585.163,65	-	13.722.917,29

Las notas de la memoria 1 a 13 adjuntas forman parte integrante del estado de cambios en el patrimonio neto al 31 de diciembre de 2022.

MEMORIA DEL EJERCICIO 2022

1.- ACTIVIDAD DE LA SOCIEDAD.-

PLUSCAPITAL, S.A., S.I.C.A.V., (en adelante, la Sociedad) se constituyó en Madrid el 25 de octubre de 1988 y se encuentra acogida a lo establecido en Ley 35/2003, de 4 de noviembre, de Instituciones de Inversión Colectiva (I.I.C.), en el Real Decreto 1.082/2012, de 13 de julio por el que se aprueba el Reglamento de la Ley de I.I.C. y sus posteriores modificaciones por el Real Decreto 83/2015, de 13 de febrero y por el Real Decreto 877/2015, de 2 de octubre y en la restante normativa específica aplicable a las I.I.C.

De conformidad con lo establecido en artículo 1.2 del R.D. 1.082/2012, de 13 de julio por el que se aprueba el Reglamento de la Ley de I.I.C. su **objeto social** exclusivo es la captación de fondos, bienes o derechos del público para gestionarlos e invertirlos en bienes, derechos, valores u otros instrumentos, financieros o no, siempre que el rendimiento del inversor se establezca en función de los resultados colectivos.

El código CNAE correspondiente a las **actividades** que constituyen el objeto social exclusivo de la Sociedad es el 6430.

El **domicilio social** de la Sociedad se encuentra en la Calle Juan Ignacio Luca de Tena, 11 (28027) Madrid.

La Sociedad está inscrita con el número 3.168 en el Registro Especial de Sociedades de Inversión de Capital Variable (S.I.C.A.V.), en la **categoría de armonizadas**, dependiente de la Comisión Nacional del Mercado de Valores.

Las acciones de la Sociedad están admitidas a cotización en el Mercado BME MTF Equity, **sistema organizado de negociación** autorizado por el Gobierno español, sujeto al artículo 43 del vigente Real Decreto Legislativo 4/2015, de 23 de octubre, por el que se aprueba el texto refundido de la Ley del Mercado de Valores y supervisado por la Comisión Nacional del Mercado de Valores (C.N.M.V.) en su organización y funcionamiento.

La administración y la gestión de la Sociedad es realizada por Santander Private Banking Gestión, S.A., Sociedad Gestora de Instituciones de Inversión Colectiva, inscrita en el Registro Especial de la Comisión Nacional del Mercado de Valores con el número 60, sociedad participada al 99,99% por Banco Santander, S.A., entidad perteneciente al Grupo Santander.

Y el depositario es Caceis Bank Spain, S.A.U., inscrita en el Registro Especial de la Comisión Nacional del Mercado de Valores con el número 238, entidad perteneciente al Grupo Crédit Agricole.

Al 31 de diciembre de 2022, la Sociedad no está obligada, de conformidad con lo establecido en el artículo 42 del Código de Comercio, a formular cuentas anuales consolidadas por no ser sociedad dominante de un grupo de sociedades, ni formar parte de un Grupo de Sociedades, según lo previsto en dicho artículo.

2.- BASES DE PRESENTACIÓN DE LAS CUENTAS ANUALES.-

a) **Imagen fiel:**

Las cuentas anuales adjuntas han sido obtenidas de los registros contables de la Sociedad y se formulan de acuerdo con el marco normativo de información financiera que resulta de aplicación a la Sociedad, que es el establecido en la Circular 3/2008, de 11 de septiembre, de la C.N.M.V., sobre normas contables, cuentas anuales y estados de información reservada de las instituciones de inversión colectiva y que constituye el desarrollo y adaptación, para las instituciones de inversión colectiva, de lo previsto en el Código de Comercio, Ley de Sociedades de Capital, Plan General de Contabilidad y normativa legal específica que le resulta de aplicación, de forma que muestran la imagen fiel del patrimonio y de la situación financiera de la Sociedad al 31 de diciembre de 2022 y de los resultados de sus operaciones que se han generado durante el ejercicio terminado en esa fecha.

Las cuentas anuales de la Sociedad correspondientes al ejercicio terminado el 31 de diciembre de 2022, que han sido formuladas por los Administradores de la Sociedad, se someterán a la aprobación de la Junta General Ordinaria de Accionistas, estimándose que serán aprobadas sin ninguna modificación.



CLASE 8.^a




0N0341398

b) Principios contables:

En la elaboración de las cuentas anuales se han seguido los principios contables y normas de valoración descritos en la Nota 3. No existe ningún principio contable o norma de valoración de carácter obligatorio que, teniendo un efecto significativo en las cuentas anuales, se haya dejado de aplicar en su preparación.

Los resultados y la determinación del patrimonio neto son sensibles a los principios y políticas contables, criterios de valoración y estimaciones seguidos por los Administradores de la Sociedad para la elaboración de las cuentas anuales.

En las cuentas anuales de la Sociedad se han utilizado ocasionalmente estimaciones realizadas por sus Administradores para cuantificar algunos de los activos, pasivos, ingresos, gastos y compromisos que figuran registrados en ellas. Básicamente, estas estimaciones se refieren, en su caso, a la evaluación del valor razonable de determinados instrumentos financieros y de posibles pérdidas por deterioro de determinados activos. A pesar de que estas estimaciones se han realizado sobre la base de la mejor información disponible al cierre del ejercicio 2022, es posible que acontecimientos que puedan tener lugar en el futuro obliguen a modificarlas (al alza o a la baja) en los próximos ejercicios, lo que se realizaría, en su caso, de forma prospectiva, de acuerdo con la normativa contable en vigor.

En todo caso, las inversiones de la Sociedad, cualquiera que sea su política de inversión, están sujetas a las fluctuaciones del mercado y otros riesgos inherentes a la inversión en valores (ver Nota 5), lo que puede provocar que el valor liquidativo de la acción fluctúe tanto al alza como a la baja.

Las cifras contenidas en los documentos que componen estas cuentas anuales, el balance, la cuenta de pérdidas y ganancias, el estado de cambios en el patrimonio neto y esta memoria, están expresadas en euros, excepto cuando se indique expresamente.

c) Comparación de la información:

Los Administradores de la Sociedad presentan, a efectos comparativos, con cada una de las partidas del balance, de la cuenta de pérdidas y ganancias y del estado de cambios en el patrimonio neto, además de las cifras del ejercicio 2022, las correspondientes al ejercicio anterior.

No se han producido modificaciones contables que afecten significativamente a la comparación entre las cuentas anuales de los ejercicios 2022 y 2021.

d) Agrupación de partidas:

Determinadas partidas del balance, de la cuenta de pérdidas y ganancias y del estado de cambios en el patrimonio neto se presentan de forma agrupada para facilitar su comprensión, si bien, en la medida en que sea significativa, se ha incluido la información desagregada en las correspondientes notas de la memoria.

e) Cambios en criterios contables:

Durante el ejercicio 2022 no se han producido cambios de criterios contables respecto a los criterios aplicados al 31 de diciembre de 2021.

f) Corrección de errores:

En la elaboración de las cuentas anuales adjuntas no se ha detectado ningún error significativo que haya supuesto la reexpresión de los importes incluidos en las cuentas anuales del ejercicio 2021.

g) Principio de empresa en funcionamiento y principio de devengo (Circular 3/2008 Norma 7^a 1 y 2):

Estas cuentas anuales del ejercicio 2022 se elaboran bajo la hipótesis de empresa en funcionamiento considerando que la gestión de la Sociedad continuará en el futuro previsible, por lo que las normas contables no se han aplicado con el objetivo de determinar el valor del patrimonio neto a efectos de su transmisión global o parcial ni para una hipotética liquidación. No obstante, dada la naturaleza específica de las instituciones de inversión colectiva (I.I.C.) y su carácter abierto, las normas contables tendrán como finalidad la determinación del valor liquidativo de las participaciones o acciones (ver nota 8).

Estas cuentas anuales reconocen los ingresos y gastos en función de su fecha de devengo y no conforme a su fecha de cobro o pago.

h) Impacto medioambiental:

Dadas las actividades a las que se dedica la Sociedad, ésta no tiene responsabilidades, gastos, activos, ni provisiones o contingencias de naturaleza medioambiental que pudieran ser significativos en relación con el patrimonio, la situación financiera y los resultados de la misma. Por este motivo, no se incluyen desgloses específicos en la presente memoria respecto a información de cuestiones medioambientales.

3.- NORMAS DE REGISTRO Y VALORACIÓN.-

En la elaboración de las cuentas anuales de la Sociedad correspondientes a los ejercicios 2022 y 2021 se han aplicado los siguientes principios y políticas contables y criterios de valoración:

a) Clasificación de los instrumentos financieros a efectos de presentación y valoración:


i. Clasificación de los activos financieros:

Los activos financieros se desglosan a efectos de presentación y valoración en los siguientes epígrafes del Balance:

- **Deudores:** recoge, en su caso, el total de derechos de crédito y cuentas deudoras que por cualquier concepto no clasificable en los epígrafes detallados a continuación, ostente la Sociedad frente a terceros, incluyendo el efectivo depositado en concepto de garantía en los mercados correspondientes para poder realizar operaciones en los mismos. La totalidad de los deudores se clasifican a efectos de valoración como “*Partidas a cobrar*”. Las pérdidas por deterioro de las “*Partidas a cobrar*” como su reversión, se reconocen, en su caso, como un gasto o un ingreso, respectivamente, en el epígrafe “*Deterioro y resultado por enajenaciones de instrumentos financieros-Deterioros*” de la cuenta de pérdidas y ganancias.
- **Cartera de inversiones financieras:** se compone, en su caso, de los siguientes epígrafes, desglosados en cartera interior, cartera exterior, intereses de la cartera e inversiones morosas, dudosas o en litigio. La totalidad de estos epígrafes se clasifican a efectos de valoración como “*Activos financieros a valor razonable con cambios en pérdidas y ganancias*”:
 - **Valores Representativos de Deuda:** obligaciones y demás valores que supongan una deuda para su emisor, que devengan una remuneración consistente en un interés, implícito o explícito, establecido contractualmente, e instrumentados en títulos o en anotaciones en cuenta, cualquiera que sea el sujeto emisor.
 - **Instrumentos de patrimonio:** instrumentos financieros emitidos por otras entidades, tales como acciones y cuotas participativas, que tienen la naturaleza de instrumentos de capital para el emisor.
 - **Instituciones de Inversión Colectiva:** incluye, en su caso, las participaciones en otras I.I.C.
 - **Depósitos en entidades de crédito (EECC):** depósitos que la Sociedad mantiene en entidades de crédito, a excepción de los saldos que se recogen en el epígrafe “*Tesorería*”.
 - **Derivados:** incluye, entre otros, las diferencias por variaciones positivas de valor razonable en los contratos de futuros y forwards, las primas pagadas por warrants y opciones compradas, pagos asociados a los contratos de permuta financiera, así como la parte implícita de instrumento derivado de las inversiones en productos híbridos o estructurados.
 - **Otros:** recoge, en su caso, las acciones y participaciones en entidades de capital-riesgo reguladas por la Ley 22/2014, de 12 de noviembre así como los importes correspondientes a otras operaciones no recogidas en los epígrafes anteriores de la cartera de inversiones financieras.
 - **Intereses en la cartera de inversión:** recoge, en su caso, la periodificación de los intereses activos de la cartera de inversiones financieras.
 - **Inversiones morosas, dudosas o en litigio:** incluye, en su caso, y a los meros efectos de su clasificación contable, el valor en libros de las inversiones y periodificaciones acumuladas cuyo reembolso sea problemático y, en todo caso, de aquellas respecto a las cuales hayan transcurrido más de noventa días desde su vencimiento total o parcial.
- **Tesorería:** este epígrafe incluye, en su caso, las cuentas o depósitos a la vista destinados a dar cumplimiento al coeficiente de liquidez, ya sea en la Entidad Depositaria, cuándo este sea una entidad de crédito, o en caso contrario, la entidad de crédito designada por la Sociedad. Asimismo se incluyen, en su caso, las restantes cuentas corrientes o saldos que la Sociedad mantenga en una institución financiera para poder desarrollar su actividad y las garantías recibidas, en su caso, por la Sociedad.



CLASE 8.^a
800000000



ON0341399

ii. Clasificación de los pasivos financieros:

Los pasivos financieros se desglosan a efectos de presentación y valoración en los siguientes epígrafes del Balance:

- **Deudas a largo/corto plazo:** recoge, en su caso, las deudas contraídas con terceros por préstamos recibidos y otros débitos, así como deudas con entidades de crédito. Se clasifican a efectos de su valoración como “*Débitos y partidas a pagar*”.
- **Acreedores:** recoge, en su caso, cuentas a pagar y débitos, que no deban ser clasificados en otros epígrafes, incluidas las cuentas con las Administraciones Públicas y los importes pendientes de pago por comisiones de gestión, depósito y otros gastos. Se clasifican a efectos de valoración como “*Débitos y partidas a pagar*”.
- **Pasivos financieros:** recoge, en su caso, pasivos distintos de derivados que han sido clasificados a efectos de su valoración como “*Pasivos financieros a valor razonable con cambios en pérdidas y ganancias*”, tales como pasivos por venta de valores recibidos en préstamo.
- **Derivados:** incluye, en su caso, el importe correspondiente a las operaciones con derivados financieros; en particular, las primas cobradas en operaciones con opciones emitidas, las primas recibidas por warrants vendidos, cobros asociados a los contratos de permuta financiera así como las diferencias por variaciones negativas de valor razonable de los instrumentos financieros derivados futuros, forwards y los derivados implícitos de instrumentos financieros híbridos o estructurados. Se clasifican a efectos de su valoración como “*Pasivos financieros a valor razonable con cambios en pérdidas y ganancias*”.

b) **Reconocimiento y valoración de los activos y pasivos financieros:**

i. Reconocimiento y valoración de los activos financieros:

Los activos financieros clasificados a efectos de valoración como “*Partidas a cobrar*”, y los activos clasificados en el epígrafe “Tesorería”, se valoran inicialmente, por su “valor razonable” (que salvo evidencia en contrario será el precio de la transacción), integrando los costes de transacción directamente atribuibles a la operación. Posteriormente, los activos se valoran por su coste amortizado, contabilizándose los intereses devengados en el epígrafe “Ingresos financieros” de la cuenta de pérdidas y ganancias mediante el método del tipo de interés efectivo. No obstante, si el efecto de no actualizar los flujos de efectivo no es significativo, aquellas partidas cuyo importe se espera recibir en un plazo inferior a un año se valoran a su valor nominal.

Los activos financieros clasificados a efectos de valoración como “*Activos financieros a valor razonable con cambios en pérdidas y ganancias*”, se valoran inicialmente por su “valor razonable” (que salvo evidencia en contrario será el precio de la transacción), incluyendo los costes de transacción explícitos directamente atribuibles a la operación y excluyendo, en su caso, los intereses por aplazamiento de pago. Los intereses explícitos devengados desde la última liquidación se registran en el epígrafe “Cartera de inversiones financieras-Intereses de la cartera de inversión” del activo del balance. Posteriormente, los activos se valoran por su valor razonable, sin deducir los costes de transacción en que se pudiera incurrir en su enajenación.

Los cambios que se produzcan en el valor razonable se imputan en la cuenta de pérdidas y ganancias (ver apartado 3.g.iii).

En todo caso, para la **determinación del valor razonable** de los activos financieros se atenderá a lo siguiente (Circular 3/2008 Norma 11ª 3.2):

- **Instrumentos de patrimonio cotizados:** su valor razonable es el valor de mercado que resulta de aplicar el cambio oficial de cierre del día de referencia, si existe, o inmediato hábil anterior, o el cambio medio ponderado si no existiera precio oficial de cierre, utilizando el mercado más representativo por volumen de negociación.
- **Valores representativos de deuda cotizados:** su valor razonable es el precio de cotización en un mercado activo y siempre y cuando éste se obtenga de forma consistente. En el caso de que no esté disponible un precio de cotización, el valor razonable se corresponde con el precio de la transacción más reciente, siempre que no haya habido un cambio significativo en las circunstancias económicas desde el momento de la transacción. En este caso, se reflejarán las nuevas condiciones utilizando como referencia precios o tipos de interés y primas de riesgos actuales de instrumentos similares.

En caso de no existencia de mercado activo, se aplicarán técnicas de valoración (precios suministrados por intermediarios, emisores o difusores de información, transacciones recientes de mercado disponibles, valor razonable en el momento actual de otros instrumentos que sea sustancialmente el mismo, modelos de descuento de flujos y valoración de opciones, en su caso) que sean de general aceptación y que utilicen en la medida de lo posible datos observables de mercado (en particular, la situación de tipos de interés y de riesgo de crédito del emisor).

- **Valores no admitidos aún a cotización:** su valor razonable se calcula mediante los cambios que resultan de cotizaciones de valores similares de la misma entidad procedentes de emisiones anteriores, teniendo en cuenta factores como las diferencias en sus derechos económicos.
- **Valores representativos de deuda no cotizados:** su valor razonable es el precio que iguala el rendimiento interno de la inversión a los tipos de interés de mercado vigentes en cada momento de la deuda pública, incrementado en una prima o margen determinada en el momento de la adquisición de los valores.
- **Instrumentos de patrimonio no cotizados:** su valor razonable se calcula tomando como referencia el valor teórico contable que corresponda a dichas inversiones en el patrimonio contable ajustado de la entidad participada, corregido en el importe de las plusvalías o minusvalías tácitas, netas de impuestos, que hubieran sido identificadas y calculadas en el momento de la adquisición y, que subsistan en el momento de la valoración.
- **Depósitos en entidades de crédito y adquisiciones temporales de activos:** su valor razonable se calcula, generalmente, de acuerdo al precio que iguala el rendimiento interno de la inversión a los tipos de mercado vigentes en cada momento, sin perjuicio de otras consideraciones, como las condiciones de cancelación anticipada o de riesgo de crédito de la entidad.
- **Acciones o participaciones en otras instituciones de inversión colectiva y entidades de capital riesgo:** su valor razonable es el valor liquidativo del día de referencia. De no existir, se utilizará el último valor liquidativo disponible. En el caso de que se encuentren admitidas a negociación en un mercado o sistema multilateral de negociación, se valorarán a su valor de cotización del día de referencia, siempre que sea representativo. Para las inversiones en I.I.C. de inversión libre, I.I.C. de I.I.C. de inversión libre e I.I.C. extranjeras similares, según los artículos 73 y 74 del R.D. 1.082/2012, de 13 de julio, se utilizan, en su caso, valores liquidativos estimados.
- **Instrumentos financieros derivados:** si están negociados en mercados regulados; su valor razonable es el que resulta de aplicar el cambio oficial de cierre del día de referencia. En el caso de que el mercado no sea suficientemente líquido o se trate de instrumentos derivados no negociados en mercado organizados regulados o sistemas multilaterales de negociación, se valorarán mediante la aplicación de métodos o modelos valoración adecuados y reconocidos conforme a lo estipulado en la Circular 6/2010, de 21 de diciembre, de la Comisión Nacional del Mercado de Valores.

ii. **Reconocimiento y valoración de los pasivos financieros:**


Los pasivos financieros clasificados a efectos de valoración como "**Débitos y partidas a pagar**", se valoran inicialmente por su "valor razonable" (que salvo evidencia en contrario será el precio de la transacción) integrando los costes de transacción directamente atribuibles a la operación. Posteriormente, los pasivos se valoran por su coste amortizado, contabilizándose los intereses devengados en el epígrafe "Gastos financieros" de la cuenta de pérdidas y ganancias mediante el método del tipo de interés efectivo. No obstante, si el efecto de no actualizar los flujos de efectivo no es significativo, aquellas partidas cuyo importe se espera pagar en un plazo inferior a un año se valoran a su valor nominal.

Los pasivos financieros clasificados a efectos de valoración como "**Pasivos financieros a valor razonable con cambios en pérdidas y ganancias**", se valoran inicialmente por su "valor razonable" (que salvo evidencia en contrario será el precio de la transacción) incluyendo los costes de transacción directamente atribuibles a la operación. Posteriormente, los pasivos se valoran por su valor razonable, sin deducir los costes de transacción en que se pudiera incurrir en su baja. Los cambios que se produzcan en el valor razonable se imputan en la cuenta de pérdidas y ganancias (ver apartado 3.g.iii).

En particular, en el caso de la financiación por venta de valores recibidos en préstamo por la I.I.C. y pasivos surgidos por venta en firme de activos adquiridos temporalmente o activos recibidos en garantía por la I.I.C. (con obligación de devolver al liquidar el contrato), se atenderá, en su caso, al valor razonable de los activos a recomprar para hacer frente a la devolución del préstamo o restitución de los activos adquiridos bien temporalmente o bien recibidos en garantía.



CLASE 8.^a



0N0341400

iii. Técnicas de valoración:

La principal técnica de valoración aplicada por la Gestora de la Sociedad en la valoración de los instrumentos financieros valorados a valor razonable es la correspondiente a la utilización de cotizaciones publicadas en mercados activos. Esta técnica de valoración se utiliza fundamentalmente para valores representativos de deuda pública y privada, instrumentos de patrimonio y derivados, en su caso.

En los casos donde no puedan observarse datos basados en parámetros de mercado, la Gestora de la Sociedad realiza su mejor estimación del precio que el mercado fijaría, utilizando para ello sus propios modelos internos. Para realizar esta estimación, se utilizan diversas técnicas, incluyendo la extrapolación de datos observables del mercado. La mejor evidencia del valor razonable de un instrumento financiero en el momento inicial es el precio de la transacción, salvo que el valor de dicho instrumento pueda ser obtenido de otras transacciones realizadas en el mercado con el mismo o similar instrumento, o valorarse usando una técnica de valoración donde las variables utilizadas incluyan sólo datos observables en el mercado, principalmente los tipos de interés. Para estos casos, que se producen fundamentalmente en determinados valores representativos de deuda privada o depósitos en entidades de crédito, en su caso, la principal técnica usada a 31 de diciembre de 2022 por el modelo interno de la Sociedad Gestora para determinar el valor razonable es el método del “valor presente”, por el que los flujos de caja futuros esperados se descuentan empleando las curvas de tipos de interés de las correspondientes divisas. Generalmente, las curvas de tipos son datos observables en los mercados. Para la determinación del valor razonable de los derivados cuando no hay cotizaciones publicadas en mercados activos, la Gestora de la Sociedad utiliza valoraciones proporcionadas por las contrapartes del instrumento derivado, que son periódicamente objeto de contraste mediante contravaloración, utilizando distintas técnicas como los modelos de “Black-Scholes”, “Montecarlo” o similar, que de la misma manera emplea datos observables del mercado para obtener variables como bid-offer spreads, tipos de cambio o volatilidad.

Por tanto, el valor razonable de los instrumentos financieros que se deriva de los modelos internos anteriormente descritos tiene en cuenta, entre otros, los términos de los contratos y los datos observables de mercado tales como tipos de interés, riesgo de crédito o tipos de cambio. En este sentido, los modelos de valoración no incorporan subjetividad significativa, al poder ser ajustadas dichas metodologías mediante el cálculo interno del valor razonable y compararlo posteriormente con el precio negociado activamente.

c) **Baja del balance de los activos y pasivos financieros:**

El tratamiento contable de las transferencias de activos financieros está condicionado por la forma en que se traspasan a terceros los riesgos y beneficios asociados a los activos que se transfieren:

- Si los riesgos y beneficios se traspasan sustancialmente a terceros, como es el caso de las ventas incondicionales (que constituyen el supuesto habitual) o de las ventas con pacto de recompra por su valor razonable en la fecha de la recompra, el activo financiero transferido se dará de baja del balance. La diferencia entre la contraprestación recibida neta de los costes de transacción atribuibles, considerando cualquier nuevo activo obtenido menos cualquier pasivo asumido, y el valor en libros del activo financiero, determinará así la ganancia o pérdida surgida al dar de baja dicho activo.

Se darán de baja los activos en los que concurra un deterioro notorio e irrecuperable después de su inversión con cargo a la cuenta de pérdidas y ganancias.

- Si se retienen sustancialmente los riesgos y beneficios asociados al activo financiero transferido: ventas de activos financieros con pacto de recompra por un precio fijo o por el precio de venta más un interés, contratos de préstamo de valores en los que el prestatario tiene la obligación de devolver los mismos o similares activos u otros casos análogos. En estas situaciones, el activo financiero transferido no se dará de baja del balance y se continuará valorando con los mismos criterios utilizados antes de la transferencia. Por el contrario, se reconocerá contablemente un pasivo financiero asociado, por un importe inicial igual al de la contraprestación recibida, que se valorará posteriormente a su coste amortizado.

Tampoco se darán de baja los activos financieros cedidos en el marco de un acuerdo de garantía financiera, a menos que se incumplan los términos del contrato y se pierda el derecho a recuperar los activos en garantía, en cuyo caso se darán de baja. El valor de los activos recibidos, prestados o cedidos en garantía se reconocerán, en su caso, en los epígrafes “Valores recibidos en garantía por la I.I.C.” o “Valores aportados como garantía por la I.I.C.” en las cuentas de orden del balance.

- Si ni se transfieren ni se retienen sustancialmente los riesgos y beneficios asociados al activo financiero transferido, este se dará de baja cuando no se hubiese retenido el control del mismo.

De acuerdo con lo anterior, los activos financieros solo se dan de baja del balance cuando se han extinguido los flujos de efectivo que generan o cuando se han transferido sustancialmente a terceros los riesgos y beneficios que llevan implícitos. Similarmente, los pasivos financieros solo se dan de baja del balance cuando se han extinguido las obligaciones que generan o cuando se adquieren.

d) Contabilización de operaciones (Circular 3/2008 Norma 19^a):**i. Compraventa de valores al contado:**

Cuando existen operaciones con derivados e instrumentos de patrimonio, se contabilizan el día de contratación, mientras que las operaciones de valores representativos de deuda y operaciones del mercado de divisa, se contabilizan el día de liquidación. Las compras se adeudan en el epígrafe “Cartera de inversiones financieras” interior o exterior, según corresponda, del activo del balance, según su naturaleza y el resultado de las operaciones de venta se registra en el epígrafe “12. Deterioro y resultado por enajenaciones de instrumentos financieros, 12.2. Resultados por operaciones de la cartera interior o 12.3. Resultados por operaciones de la cartera exterior” de la cuenta de pérdidas y ganancias.

No obstante, en el caso de compraventa de instituciones de inversión colectiva, se entiende como día de ejecución el de confirmación de la operación, aunque se desconozca el número de participaciones o acciones a asignar. La operación no se valorará hasta que no se adjudiquen éstas. Los importes entregados antes de la fecha de ejecución se contabilizan, en su caso, en el epígrafe “Deudores” del activo del balance.

ii. Compraventa de valores a plazo:

Cuando existen compraventas de valores a plazo se registran en el momento de la contratación y hasta el momento del cierre de la posición o el vencimiento del contrato en los epígrafes “1.1. Compromisos por operaciones largas de derivados” o “1.2. Compromisos por operaciones cortas de derivados” de las cuentas de orden, por el importe nominal comprometido y según su naturaleza compra, operación larga y venta, operación corta.

En los epígrafes “12. Deterioro y resultado por enajenaciones de instrumentos financieros, 12.4. Resultado por operaciones con derivados” o “10. Variación del valor razonable en instrumentos financieros, 10.3. Por operaciones con derivados”, dependiendo de si los cambios de valor se han liquidado o no, se registran las diferencias que resultan como consecuencia de los cambios en el valor razonable de estos contratos.

No obstante lo anterior, por razones de simplicidad operativa, las diferencias que resultan como consecuencia de los cambios en el valor razonable procedentes de **operaciones de compraventa de divisas a plazo**, tanto realizadas como no realizadas, se encuentran registradas en el epígrafe “11. Diferencias de cambio” de la cuenta de pérdidas y ganancias, sin que dicho tratamiento tenga efecto alguno sobre el patrimonio ni sobre el resultado de la Sociedad al 31 de diciembre de 2022.

La contrapartida de estas cuentas se registra en el epígrafe “**Derivados**” de la cartera interior o exterior y del activo o del pasivo, según su saldo, del balance, hasta la fecha de su liquidación, excepto en el caso de compraventas a plazo de Deuda Pública, cuya contrapartida se registra, en su caso, en los epígrafes “Deudores” o “Acreedores” del activo o del pasivo, respectivamente, según su saldo del balance, hasta la fecha de su liquidación.

iii. Adquisición temporal de activos:

Cuando existen adquisiciones temporales de activos o adquisiciones con pacto de retrocesión, se registran en el epígrafe “Valores representativos de deuda” de la cartera interior o exterior del activo del balance, independientemente de cuales sean los instrumentos subyacentes a los que haga referencia.

Las diferencias de valor razonable que surjan en las adquisiciones temporales de activos, se imputan a la cuenta de pérdidas y ganancias, en su caso, en el epígrafe “10. Variación del valor razonable en instrumentos financieros, 10.1. Por operaciones de la cartera interior ó 10.2. Por operaciones de la cartera exterior”.

iv. Contratos de futuros, opciones y warrants:


Cuando existen operaciones de contratos de futuros, opciones y/o warrants se registran en el momento de su contratación y hasta el momento del cierre de la posición o el vencimiento del contrato en los epígrafes “1.1. Compromisos por operaciones largas de derivados” o “1.2. Compromisos por operaciones cortas de derivados” de las cuentas de orden, según su naturaleza y por el importe nominal comprometido.

Las primas pagadas o cobradas para el ejercicio de las opciones y warrants se registran por su valor razonable en los epígrafes “Derivados” de la cartera interior o exterior y del activo o pasivo del balance, en la fecha de ejecución de la operación.

En el epígrafe “Deudores” del activo del balance se registran, adicionalmente, los fondos en efectivo depositados en concepto de **garantía** en los mercados correspondientes para poder realizar operaciones en los mismos. El valor razonable de los valores aportados en **garantía** se registra, en su caso, en el epígrafe “2.3. Valores aportados como garantía por la IIC” de las cuentas de orden.



CLASE 8ª



ON0341401

En los epígrafes “12. Deterioro y resultado por enajenaciones de instrumentos financieros, 12.4 Resultados por operaciones con derivados” o “10. Variación del valor razonable en instrumentos financieros, 10.3. Por operaciones con derivados”, dependiendo de la realización o no de la liquidación de la operación, se registran las diferencias que resultan como consecuencia de los cambios en el valor razonable de estos contratos de derivados. La contrapartida de estas cuentas se registra en el epígrafe “Derivados” de la cartera interior o exterior del activo o del pasivo, según su saldo, del balance, hasta la fecha de su liquidación. En aquellos casos en que el contrato de derivados presente una liquidación diaria, las correspondientes diferencias se contabilizarán en la cuenta “12. Deterioro y resultado por enajenaciones de instrumentos financieros, 12.4 Resultados por operaciones con derivados” de la cuenta de pérdidas y ganancias.

En el caso de operaciones de derivados sobre valores, si la opción es ejercida, su valor se incorpora a la valoración inicial o posterior del activo subyacente adquirido o vendido, quedando excluidas las operaciones que se liquidan por diferencias.

v. **Garantías recibidas por la Sociedad:**

Cuando existen valores recibidos en garantía por la Sociedad distintos de efectivo, el valor razonable de estos se registra en el epígrafe “2.3. Valores recibidos en garantía por la IIC” de las cuentas de orden. En caso de venta de los valores recibidos en garantía, se reconoce un pasivo financiero por el valor razonable de su obligación de devolverlos (ver Nota 3 b) ii). Cuando lo que se recibe en garantía es efectivo se registra en el epígrafe “Tesorería” del balance.

e) **Periodificaciones (activo y pasivo):**

En caso de que existan, corresponden, fundamentalmente, a gastos e ingresos liquidados por anticipado que se devengarán en el siguiente ejercicio. No incluyen los intereses devengados de cartera, que se recogen en el epígrafe “II. Cartera de inversiones financieras, 3. Intereses de la cartera de inversión” del activo del balance.

f) **Instrumentos de patrimonio propio (Circular 3/2008 Norma 15ª):**

Los instrumentos de patrimonio propio de la Sociedad son las acciones que representan su capital que, se registran en el epígrafe “A) Patrimonio atribuido a partícipes o accionistas, A-1) Fondos reembolsables atribuidos a partícipes o accionistas, I. Capital” del balance.

De acuerdo con la Ley 35/2003, de 4 de noviembre, que regula las I.I.C., el capital de las Sociedades de Inversión de Capital Variable (S.I.C.A.V.) es variable dentro de los límites del capital inicial y el capital máximo fijados estatutariamente.

La adquisición por parte de la Sociedad de sus propias acciones, se registra con signo negativo por el valor razonable de la contraprestación entregada en el epígrafe “A) Patrimonio atribuido a partícipes o accionistas, A-1) Fondos reembolsables atribuidos a partícipes o accionistas, V. Acciones Propias” del balance. La amortización de acciones propias da lugar, en su caso, a la reducción del capital por importe del nominal de dichas acciones y cargándose/abonándose la diferencia positiva/negativa, respectivamente, entre la valoración y el nominal de las acciones amortizadas en la cuenta “A) Patrimonio atribuido a partícipes o accionistas, A-1) Fondos reembolsables atribuidos a partícipes o accionistas, IV. Reservas” del balance. Respecto a la puesta en circulación de acciones de la Sociedad, las diferencias positivas o negativas entre la contraprestación recibida en la colocación o enajenación y el valor nominal (en el caso de acciones puestas en circulación por primera vez) o valor razonable (en el caso de acciones previamente adquiridas por la Sociedad) de dichas acciones, se registrarán en las cuentas del patrimonio “III. Prima de emisión”, sin que en ningún caso, se imputen en la cuenta de pérdidas y ganancias.

Los gastos y costes de transacción inherentes a estas operaciones, en caso de que existan, se registrarán directamente contra el patrimonio como menores reservas.

g) **Reconocimiento de ingresos y gastos (Circular 3/2008 Norma 18ª):**

Seguidamente se resumen los criterios más significativos utilizados, en su caso, por la Sociedad, para el reconocimiento de sus ingresos y gastos:

i. **Comisiones y conceptos asimilados:**

Los ingresos que recibe la Sociedad como consecuencia de la retrocesión de comisiones previamente soportadas, de manera directa o indirectamente, se registran, en su caso, en el epígrafe “2. Comisiones retrocedidas” de la cuenta de pérdidas y ganancias.

Las comisiones de gestión, de depósito, prestación de análisis financiero, así como otros gastos de gestión necesarios para que la Sociedad realice su actividad se registran, según su naturaleza, en el epígrafe “4. Otros gastos de explotación” de la cuenta de pérdidas y ganancias.

Los costes directamente atribuibles a la operativa con derivados, tales como corretajes y comisiones pagadas a intermediarios, se registran, en su caso, el epígrafe “9. Gastos financieros” de la cuenta de pérdidas y ganancias adjunta. Salvo en el caso de las comisiones de liquidación satisfechas al depositario que se registran en el epígrafe “4. Otros gastos de explotación” de la cuenta de pérdidas y ganancias.

ii. Ingresos por intereses y dividendos:

Los intereses de activos financieros devengados con posterioridad al momento de la adquisición se reconocen, en su caso, contablemente en función de su periodo de devengo, por aplicación del método del tipo de interés efectivo, a excepción de los intereses correspondientes a inversiones morosas, dudosas o en litigio, que se registran en el momento efectivo del cobro. La periodificación de los intereses provenientes de la cartera de activos financieros se registra en el epígrafe “II. Cartera de inversiones financieras, 3. Intereses de la Cartera de Inversión” del activo del balance. La contrapartida de esta cuenta se registra en el epígrafe “8. Ingresos financieros” de la cuenta de pérdidas y ganancias.

Los dividendos percibidos de otras sociedades se reconocen, en su caso, como ingreso en el epígrafe “8. Ingresos financieros” de la cuenta de pérdidas y ganancias, en el momento en que nace el derecho a percibirlos por la Sociedad.

iii. Variación del valor razonable en instrumentos financieros:

El beneficio o pérdida derivado de variaciones del valor razonable de los activos y pasivos financieros, realizado, producido en el ejercicio, se registra en el epígrafe “12. Deterioro y resultado por enajenaciones de instrumentos financieros” y el no realizado en el epígrafe “10. Variación del valor razonable en instrumentos financieros”, respectivamente y según su naturaleza, de la cuenta de pérdidas y ganancias de la Sociedad (véanse apartados 3.b.i, 3.b.ii y 3.i)).

No obstante lo anterior, por razones de simplicidad operativa, las variaciones de valor razonable, procedentes de activos enajenados durante el ejercicio 2022 que se registran en el epígrafe “12. Deterioro y resultado por enajenaciones de instrumentos financieros” de la cuenta de pérdidas y ganancias, son las producidas desde la fecha de adquisición, aunque ésta sea anterior al inicio del ejercicio (con el consiguiente registro compensatorio en el epígrafe “10. Variación del valor razonable en instrumentos financieros”), sin que dicho tratamiento tenga efecto alguno sobre el patrimonio ni sobre el resultado de la Sociedad al 31 de diciembre de 2022.

iv. Ingresos y gastos no financieros:

Se reconocen contablemente de acuerdo con el criterio de devengo.

h) Impuesto sobre Beneficios:

El impuesto sobre beneficios se considera como un gasto a reconocer en la cuenta de pérdidas y ganancias, y está constituido por el gasto o ingreso por el impuesto corriente y el gasto o ingreso por el impuesto diferido.

El impuesto corriente se corresponde con la cantidad que satisface la Sociedad como consecuencia de las liquidaciones fiscales del impuesto sobre beneficios, considerando, en su caso, las deducciones, otras ventajas fiscales no utilizadas pendientes de aplicar fiscalmente y el derecho a compensar las pérdidas fiscales, y no teniendo en cuenta las retenciones y pagos a cuenta.

El gasto o ingreso por impuesto diferido, en caso de que exista, se corresponde con el reconocimiento y la cancelación de los pasivos y activos por impuesto diferido, que surgen de las diferencias temporarias originadas por la diferente valoración, contable y fiscal, de los elementos patrimoniales. Las diferencias temporarias imponibles dan lugar a pasivos por impuesto diferido, mientras que las diferencias temporarias deducibles y los créditos por deducciones y ventajas fiscales que queden pendientes de aplicar fiscalmente, dan lugar a activos por impuesto diferido.


En caso de que existan derechos a compensar en ejercicios posteriores por pérdidas fiscales, estos no dan lugar al reconocimiento de un activo por impuesto diferido en ningún caso y sólo se reconocerán mediante la compensación del gasto por impuesto cuando la Sociedad genere resultados positivos. Las pérdidas fiscales que pueden compensarse, en su caso, se registran en la cuenta “2.5 Pérdidas fiscales a compensar” de las cuentas de orden de la Sociedad (Circular 3/2008 Norma 17ª).

Cuando existen pasivos por impuesto diferido se reconocen siempre; los activos por impuesto diferido sólo se reconocen si existe probabilidad de ganancias fiscales futuras que permitan la aplicación de estos activos.

La cuantificación de dichos activos y pasivos se realiza considerando los tipos de gravamen esperados en el momento de su reversión. En caso de modificaciones en las normas tributarias, se producirán los correspondientes ajustes de valoración.



CLASE 8.^a



0N0341402

i) Transacciones en moneda extranjera (Circular 3/2008 Norma 16^a):

La moneda funcional de la Sociedad es el euro. Consecuentemente, todos los saldos y transacciones denominados en monedas diferentes al euro se consideran denominados en “moneda extranjera”.

Cuando existen transacciones denominadas en moneda extranjera se convierten a euros utilizando los tipos de cambio de contado de la fecha de la transacción, entendiéndose como tipo de cambio de contado el más representativo del mercado de referencia a la fecha o, en su defecto, del último día hábil anterior a esa fecha.

Las diferencias de cambio que se producen al convertir los saldos denominados en moneda extranjera a la moneda funcional se registran, en el caso de partidas monetarias que son tesorería, débitos y créditos, por su importe neto, en el epígrafe “11. Diferencias de Cambio”, de la cuenta de pérdidas y ganancias; para el resto de partidas monetarias y las partidas no monetarias que forman parte de la cartera de instrumentos financieros, las diferencias de cambio se llevarán conjuntamente con las pérdidas y ganancias derivadas de la valoración (ver Nota 3.g.iii).

j) Operaciones vinculadas:

La Sociedad realiza operaciones vinculadas de las previstas en el artículo 67 de la Ley 35/2003 y los artículos 138 y 139 del Real Decreto 1.082/2012, de 13 de julio. Para ello, la sociedad gestora dispone de una política por escrito en materia de conflictos de interés que vela por la independencia en la ejecución de las distintas funciones dentro de la sociedad gestora, así como la existencia de un registro regularmente actualizado de aquellas operaciones y actividades desempeñadas por la sociedad gestora o en su nombre en las que haya surgido o pueda surgir un conflicto de interés. Adicionalmente, la sociedad gestora dispone de un procedimiento interno formal para cerciorarse de que las operaciones vinculadas se realizan en interés exclusivo de la Sociedad y a precios o en condiciones iguales o mejores que los de mercado. Según lo establecido en la normativa vigente, los informes periódicos registrados en la C.N.M.V. incluyen, en su caso, información sobre las operaciones vinculadas realizadas, fundamentalmente, comisiones por liquidación e intermediación, comisiones retrocedidas con origen en las I.I.C. gestionadas por entidades pertenecientes al grupo de la sociedad gestora de la Sociedad, el importe de los depósitos y adquisiciones temporales de activos mantenidos con el depositario y el importe efectivo por compras y ventas realizado en activos emitidos, colocados o asegurados por el Grupo al que pertenece la Sociedad Gestora.

4.- DISTRIBUCIÓN DE RESULTADOS.-

La propuesta de distribución del resultado del ejercicio 2022 que el Consejo de Administración de la Sociedad someterá para su aprobación a la Junta General Ordinaria de Accionistas y la distribución ya aprobada del ejercicio 2021 son las siguientes:

BASE DEL REPARTO	IMPORTES	
	31/12/2022	31/12/2021
Resultado de cada ejercicio (Pérdidas / Beneficios).....	-585.163,65	979.404,76
TOTALES.....	-585.163,65	979.404,76
DISTRIBUCIÓN		
A compensar pérdidas de ejercicios anteriores	-	665.971,16
A reserva voluntaria.....	-	313.433,60
A resultados negativos de ejercicios anteriores.....	-585.163,65	-
TOTALES.....	-585.163,65	979.404,76

Los resultados de los ejercicios 2022 y 2021 son netos de impuestos. No se han distribuido dividendos a cuenta durante los ejercicios 2022 ni 2021.

Según establece el Art. 273 del Texto Refundido de la Ley de Sociedades de Capital la sociedad no podrá destinar los resultados positivos al reparto de dividendos sin compensar previamente los resultados negativos de ejercicios anteriores: “Una vez cubiertas las atenciones previstas por la Ley o los estatutos, sólo podrán repartirse dividendos con cargo al beneficio del ejercicio, o a reservas de libre disposición, si el valor del patrimonio neto no es o, a consecuencia del reparto, no resulta ser inferior al capital social. A estos efectos, los beneficios imputados directamente al patrimonio neto no podrán ser objeto de distribución, directa ni indirecta. Si existieran pérdidas de ejercicios anteriores que hicieran que ese valor del patrimonio neto de la sociedad fuera inferior a la cifra del capital social, el beneficio se destinará a la compensación de estas pérdidas.”

5.- CARTERA DE INVERSIONES FINANCIERAS (ACTIVO CORRIENTE).-

a) Depósito de los títulos y garantías:

Los valores mobiliarios, activos y pasivos financieros que integran la cartera de inversiones financieras de la Sociedad se encuentran depositados en CACEIS Bank Spain, S.A.U. que como Entidad Depositaria se encarga de las funciones de vigilancia y supervisión de la sociedad (ver Notas 1 y 10), excepto los fondos de inversión cuyas participaciones constan registradas por sus respectivas entidades gestoras.

Los valores mobiliarios y demás activos financieros de la Sociedad no pueden pignorarse ni constituirse en garantía de ninguna clase, salvo para servir de garantía de las operaciones que la Sociedad realice en los mercados secundarios oficiales de derivados, y deben estar bajo la custodia de las Entidades legalmente habilitadas para el ejercicio de esta función (art. 30 Ley de I.I.C.).

b) Gestión del riesgo:

La gestión de los riesgos financieros que lleva a cabo la Sociedad está dirigida al establecimiento de mecanismos necesarios para controlar la exposición de la Sociedad al riesgo de mercado (que comprende el riesgo de tipo de interés, el riesgo de tipo de cambio y el riesgo de precio de acciones o índices bursátiles), así como a los riesgos de crédito y liquidez. En este sentido, el Real Decreto 1.082/2012, de 13 de julio, establece una serie de coeficientes normativos que limitan dicha exposición y cuyo control se realiza por la Sociedad Gestora de la Sociedad. A continuación se indican los principales coeficientes normativos a los que está sujeta la Sociedad:

i. Límites a la inversión en otras Instituciones de Inversión Colectiva:

La inversión en acciones o participaciones emitidas por una única I.I.C. mencionadas en el artículo 48.1.c) y d) del Real Decreto 1.082/2012, de 13 de julio no podrá superar el 20% del patrimonio, salvo en las I.I.C. cuya política de inversión se base en la inversión en un único fondo. Asimismo, la inversión total en I.I.C. mencionadas en el artículo 48.1.d), no podrá superar el 30% del patrimonio de la Sociedad.

ii. Límite general a la inversión en valores cotizados:

La inversión en los activos e instrumentos financieros emitidos por un mismo emisor no podrá superar el 5% del patrimonio de la Sociedad. Este límite quedará ampliado al 10%, siempre que la inversión en los emisores en los que supere el 5% no exceda del 40% del patrimonio de la Sociedad. Puede quedar ampliado al 35% cuando se trate de inversiones en valores emitidos o avalados por un Estado miembro de la Unión Europea, una comunidad autónoma, una entidad local, un organismo internacional del que España sea miembro o por cualquier otro Estado que presente una calificación de solvencia otorgada por una agencia especializada en calificación de riesgos de reconocido prestigio, no inferior a la del Reino de España. Cuando se desee superar el límite del 35%, se especificarán los emisores en cuyos valores se tiene intención de invertir o se tiene invertido más del 35% del patrimonio. Quedará ampliado al 25% cuando se trate de inversiones en obligaciones emitidas por entidades de crédito que tengan su sede en un Estado Miembro de la Unión Europea, cuyo importe esté garantizado por activos que cubran suficientemente los compromisos de la emisión y que queden afectados de forma privilegiada al reembolso del principal y al pago de los intereses en el caso de situación concursal del emisor. El total de las inversiones en este tipo de obligaciones en las que se supere el límite del 5% no podrá superar el 80% del patrimonio de la Sociedad.

A estos efectos, las entidades pertenecientes a un mismo grupo económico se consideran un único emisor.


iii. Límite general a la inversión en derivados:

La exposición total al riesgo de mercado asociada a instrumentos financieros derivados no podrá superar el patrimonio neto de la Sociedad. Por exposición total al riesgo se entenderá cualquier obligación actual o potencial que sea consecuencia de la utilización de instrumentos financieros derivados, entre los que se incluirán las ventas al descubierto.

Las primas pagadas por la compra de opciones, bien sean contratadas aisladamente, bien incorporadas en operaciones estructuradas, en ningún caso podrán superar el 10% del patrimonio de la Sociedad.



CLASE 8.^a



ON0341403

La exposición al riesgo de contraparte en derivados OTC se limita al 5% del patrimonio con carácter general y al 10% del patrimonio si la contraparte es una entidad de crédito con ciertas limitaciones.

Las posiciones frente a un único emisor en productos derivados, activos e instrumentos financieros, obligaciones emitidas por entidades de crédito cuyo importe esté garantizado por activos que cubran suficientemente los compromisos de la emisión y queden afectados de forma privilegiada al reembolso del principal e intereses y depósitos que la Sociedad tenga en dicha entidad no podrán superar el 35% de patrimonio de la Sociedad.

Las posiciones frente a un único emisor en productos derivados, activos e instrumentos financieros y depósitos que la Sociedad tenga en dicha entidad no podrán superar el 20% de patrimonio de la Sociedad.

La exposición al riesgo de mercado del activo subyacente asociada a la utilización de instrumentos financieros derivados deberá tomarse en cuenta para el cumplimiento de los límites de diversificación señalados en los artículos 50.2, 51.1 y 51.4 a 51.6 del Real Decreto 1.082/2012. A tales efectos, se excluirán los instrumentos derivados cuyo subyacente sea un índice bursátil o de renta fija que cumpla con los requisitos establecidos en el artículo 50.2.d), tipos de interés, tipos de cambio, divisas, índices financieros y volatilidad.

A estos efectos, las entidades pertenecientes a un mismo Grupo económico se consideran un único emisor.

iv. Límites a la inversión en valores no cotizados:

Los valores susceptibles de ser adquiridos no podrán presentar ninguna limitación a su libre transmisión.

Queda prohibida la inversión de la Sociedad en valores no cotizados emitidos por entidades pertenecientes a su grupo o al grupo de su Sociedad Gestora. Asimismo, no podrá tener invertido más del 2% de su patrimonio en valores emitidos o avalados por una misma entidad. Igualmente, no podrá tener más del 4% de su patrimonio invertido en valores emitidos o avalados a entidades pertenecientes a un mismo grupo.

v. Coefficiente de liquidez:

La Sociedad deberá mantener un coeficiente mínimo de liquidez del 1% de su patrimonio calculado sobre el promedio mensual de saldos diarios del patrimonio de la Sociedad que debe materializarse en efectivo, en depósitos o cuentas a la vista en el Depositario o en otra entidad de crédito si el Depositario no tiene esta consideración, o en compraventas con pacto de recompra a un día de valores de Deuda Pública.

vi. Obligaciones frente a terceros:

La Sociedad podrá endeudarse hasta el límite conjunto del 10% de su patrimonio para resolver dificultades transitorias de tesorería, siempre que se produzca por un plazo no superior a un mes, o por adquisición de activos con pago aplazado, con las condiciones que establezca la C.N.M.V. No se tendrán en cuenta, a estos efectos, los débitos contraídos en la compra de activos financieros en el periodo de liquidación de la operación que establezca el mercado donde se hayan contratado (Nota 3.d)).

Los coeficientes legales anteriores mitigan los siguientes riesgos a los que se expone la Sociedad que, en todo caso, son objeto de seguimiento específico por la Sociedad Gestora.

c) Riesgo de crédito:

El riesgo de crédito representa las pérdidas que sufriría la Sociedad en el caso de que alguna contraparte incumpliese sus obligaciones contractuales de pago con la misma. Dicho riesgo se vería mitigado con los límites a la inversión y concentración de riesgos antes descritos.

La política de control de riesgo de crédito que lleva a cabo la Sociedad consiste en la definición y monitorización periódica de límites internos que, en función de la vocación inversora de la IIC, estipulan, entre otros aspectos, rating mínimo de inversión y rating medio de la cartera, exposición máxima por emisor y rating, exposición máxima por tramos de rating, etc.

d) Riesgo de liquidez:

En el caso de que la Sociedad invirtiese en valores de baja capitalización o en mercados con una reducida dimensión y limitado volumen de contratación, o inversión en otras Instituciones de Inversión Colectiva con liquidez inferior a la de la Sociedad, las inversiones podrían quedar privadas de liquidez. Por ello, la sociedad gestora de la Sociedad gestiona el riesgo de liquidez inherente a la actividad para asegurar el cumplimiento de los coeficientes de liquidez, garantizando la capacidad de la misma para responder con rapidez a los requerimientos de sus accionistas.

En concreto, la política de control del riesgo de liquidez que lleva a cabo la Sociedad consiste en la definición y monitorización periódica de límites internos que, de acuerdo con la vocación inversora de la IIC, estipulan, entre otros parámetros, el porcentaje mínimo de liquidez (tesorería y repo) de las carteras y su exposición máxima a activos poco líquidos.

e) Riesgo de mercado:

El riesgo de mercado representa la pérdida en las posiciones de las Instituciones de Inversión Colectiva como consecuencia de movimientos adversos en los precios de mercado. Los factores de riesgo más significativos podrían agruparse en los siguientes:

- i. **Riesgo de tipo de interés:** La inversión en activos de renta fija conlleva un riesgo de tipo de interés, cuya fluctuación de tipos es reducida para activos a corto plazo y elevada para activos a largo plazo.
- ii. **Riesgo de tipo de cambio:** La inversión en activos denominados en divisas distintas del euro conlleva un riesgo por las fluctuaciones de los tipos de cambio.
- iii. **Riesgo de precio de acciones o índices bursátiles:** La inversión en instrumentos de patrimonio conlleva que la rentabilidad de la Sociedad se vea afectada por la volatilidad de los mercados en los que invierte. Adicionalmente, la inversión en mercados considerados emergentes puede conllevar, en su caso, riesgos de nacionalización o expropiación de activos o imprevistos de índole político que pueden afectar al valor de las inversiones, haciéndolas más volátiles.

La política de control de riesgo de mercado que lleva a cabo la Sociedad consiste en la definición y monitorización periódica de límites internos que, en función de la vocación inversora de la IIC, estipulan, entre otros criterios, las bandas de exposición máxima y mínima de la carteras a renta variable y a renta fija, la exposición a divisas o los rangos de exposición a riesgo de tipos de interés (duración).

f) Riesgo operacional:

El aquel que puede provocar pérdidas como resultado de errores humanos, procesos internos inadecuados o defectuosos, fallos en los sistemas o como consecuencia de acontecimientos externos.

g) El detalle de la cartera de inversiones financieras de la Sociedad al 31 de diciembre de 2022, es el siguiente:

Se detalla la naturaleza o tipo de los activos, la cartera interior y exterior (indicando la divisa), los intereses periodificados y en su caso, los plazos de vencimiento de los activos financieros y el tipo de interés.

Número de Títulos	Nombre	Clase de valores	Vto. / Divisa	Valoración a 31/12/2022		Periodificación del rendimiento	
				Cotización (1)	Importes		
DEUDA PÚBLICA CARTERA INTERIOR:							
1,200 M.	B. DEL ESTADO		31/01/2025	EUR	94,151%	1.124.371,69	5.445,41
	Total deuda pública cartera interior					1.124.371,69	5.445,41
RENTA FIJA PRIVADA COTIZADA CARTERA INTERIOR:							
0,300 M.	B. SANT ANDER CONSUMER FINANCE, S.A. 1,00%		27/02/2024	EUR	98,153%	290.487,96	3.972,23
0,300 M.	B. BBVA 1,750%		26/11/2025	EUR	94,916%	283.033,59	1.713,07
0,100 M.	B. CAIXABANK 0,375%		03/02/2025	EUR	93,662%	92.679,32	983,09
0,200 M.	B. CAIXABANK 1,375%		19/06/2026	EUR	91,358%	183.414,03	-698,73
0,200 M.	B. INTE. CONSOLIDATED AIRLINES GROUP 1,500%		04/07/2027	EUR	79,072%	157.900,05	243,44
0,080 M.	B. ABENGOA ABENEWCO 2, SAU 1,50%		26/10/2024	EUR	1,189%	0,01	954,10
0,080 M.	B. ABENGOA ABENEWCO 2, SAU 1,50%		26/10/2024	EUR	0,083%	0,01	66,29
	Total renta fija privada cotizada cartera interior					1.007.514,97	7.233,49
ACCIONES COTIZADAS CARTERA INTERIOR:							
17.871	REPSOL			M.C.	14,850	265.384,35	
10.350	IBERDROLA			M.C.	10,930	113.125,50	
4.459	EBRO FOODS			M.C.	14,660	65.368,94	
6.000	GRIFOLS CLASE B			M.C.	7,830	46.980,00	
2.946	CELLNEX TELECOM			M.C.	30,920	91.090,32	
34.003	TELEFÓNICA			M.C.	3,385	115.100,15	
25.889	BANCO BILBAO VIZCAYA ARG.			M.C.	5,634	145.858,63	
79.266	B. SANT ANDER			M.C.	2,802	222.142,96	
20.815	ABENGOA			M.C.	0,000	0,00	
215.243	ABENGOA CLASE B			M.C.	0,000	0,00	
8.800	MERLIN PROPERTIES SOCIMI			M.C.	8,775	77.220,00	
	Total acciones cotizadas cartera interior					1.142.270,85	

**CLASE 8.^a**

ON0341404

Cuentas Anuales. Ejercicio 2022.

PLUSCAPITAL, S.A., S.I.C.A.V.

Página: 19.

Número de Títulos	Nombre	Clase de valores	Vto. / Divisa	Valoración a 31/12/2022		Periodificación del rendimiento	
				Cotización (1)	Importes		
RENTA FIJA PRIVADA COTIZADA CARTERA EXTERIOR:							
0,300 M. B.	APPLE 2,40%		03/05/2023	USD	99,588%	229.410,88	49.694,01
0,200 M. B.	ACCOR S.A. 3,00%		04/02/2026	EUR	99,518%	191.536,41	7.500,48
0,200 M. B.	NESTLE FINANCE INTERNATIONAL		12/11/2024	EUR	94,840%	189.240,44	439,89
0,150 M. B.	NOKIA 2,00%		15/03/2024	EUR	99,796%	150.557,24	-863,04
0,100 M. B.	DAIMLER INTERNATIONAL FINANCE 2,000%		04/09/2023	GBP	99,189%	108.529,96	3.474,14
0,200 M. B.	VOLVO CAR AB 2,125%		02/04/2024	EUR	98,883%	199.963,76	-2.198,21
0,200 M. B.	BMW FINANCE NV		11/01/2026	EUR	90,842%	180.893,06	790,10
0,200 M. B.	RENAULT S.A. 1,250%		24/06/2025	EUR	90,540%	179.987,41	1.092,88
0,200 M. B.	TELECOM ITALIA SPA 2,500%		19/07/2023	EUR	99,866%	207.741,27	-8.008,31
0,120 M. B.	KELLOGG CO. 2,65%		01/12/2023	USD	98,078%	111.962,08	-2.012,65
0,200 M. B.	VOLKSWAGEN INTERNATIONAL FINACE N.V. 3,341%		16/11/2024	EUR	101,895%	202.935,43	853,81
0,200 M. B.	MERCK & CO. INC. 2,750%		10/02/2025	USD	96,960%	178.831,09	2.328,71
0,200 M. B.	BNP PARIBAS 1,50%		17/11/2025	EUR	94,530%	188.179,08	881,40
0,200 M. B.	CREDIT AGRICOLE 1,375%		13/03/2025	EUR	96,643%	190.747,31	2.539,25
Total renta fija privada cotizada cartera exterior						2.510.515,42	56.512,46
ACCIONES COTIZADAS CARTERA EXTERIOR:							
12.625	ENI			EUR	13,286	167.735,75	
5.145	ROYAL DUTCH SHELL A			EUR	26,480	136.239,60	
23.000	E.ON			EUR	9,334	214.682,00	
4.000	ENGIE			EUR	13,388	53.552,00	
1.500	THALES			EUR	119,300	178.950,00	
538	VOLKSWAGEN			EUR	116,420	62.633,96	
2.030	RECKITT BENKISER GROUP PLC			GBP	57,540	131.897,56	
2.225	SANOFI - AVENTIS			EUR	89,840	199.894,00	
800	NOVARTIS			CHF	83,590	67.721,27	
2.350	FRESENIUS SE & CO			EUR	26,250	61.687,50	
700	JOHNSON & JOHNSON			USD	176,650	115.518,50	
215	ROCHE HOLDING AG			CHF	290,500	63.250,71	
1.599	ATOS			EUR	9,012	14.410,19	
9.952	DEUTSCHE TELECOM			EUR	18,638	185.485,38	
1.870	BNP PARIBAS			EUR	53,250	99.577,50	
10.000	ING			EUR	11,388	113.880,00	
26.147	AEGON			EUR	4,738	123.884,49	
555	MUENCHENER RUCKVERSICHERU			EUR	304,000	168.720,00	
9.500	AXA UAP			EUR	26,055	247.522,50	
1.950	ANHEUSER BUSCH INBEV			EUR	56,270	109.726,50	
3.347	UNILEVER			EUR	46,870	156.873,89	
2.144	NEWMONT CORP.			USD	47,200	94.538,05	
1.480	BAYER			EUR	48,325	71.521,00	
97	EUROAPI			EUR	13,850	1.343,45	
Total acciones cotizadas cartera exterior						2.841.245,80	
ACCIONES Y PARTICIPACIONES EN IIC CARTERA EXTERIOR:							
4.101.4074	LA FRANÇAISE SUB DEBT TS			EUR	99,910	409.771,62	
17.699.1150	PIMCO GIS INCOME FUND INSTITUTIONAL EUR			EUR	13,610	240.884,96	
2.497.1190	MUZINICH ENHANCEDYIELD SHORT-TERM ACCUMULATION			EUR	99,220	247.764,15	
2.329.5400	VONTOBEL TWENTYFOUR STRATEGIC INCOME FUND HC			EUR	98,060	228.434,69	
11.393.4550	WELLINGTON GLOBAL HEALTH CARE EQUITY CLASS N			USD	33,503	356.594,89	
33.319.3710	LAZARD GLOBAL LISTED INFRASTRUCTURE EQUITY FUND C			EUR	11,252	374.926,22	
1.186.5000	BNP PARIBAS AQUA I CAPITALISATION			EUR	301,140	357.302,61	
4.293.5070	MORGAN STANLEY GLOBAL BRANDS FUND ZH			EUR	92,680	397.922,23	
2.824.4750	JPMORGAN ASIA PACIFIC EQUITY FUND I			USD	138,980	366.716,04	
13.120.3700	FIDELITY GLOBAL TECHNOLOGY FUND Y			EUR	24,940	327.222,02	
13.291.2400	FIDELITY CHINA CONSUMER FUND Y			EUR	16,420	218.242,16	
506.1024	ROBECO GLOBAL CONSUMER TRENDS EQUITIES I			EUR	388,130	196.433,52	
592.8690	CARMIGNAC PORTFOLIO INVESTISSEMENT F			EUR	159,580	94.610,04	
Total de acciones y participaciones en IIC cartera exterior						3.816.825,15	
TOTAL CARTERA DE INVERSIONES FINANCIERAS						12.442.743,88	69.191,36

MC: Mercado continuo, cotización en euros.

EUR: Inversión en euros.

GBP: Inversión en libras esterlinas.

USD: Inversión en dólares americanos.

CHF: Inversión en francos suizos.

(1): Cotización en Euros. Divisa o %. Tasa interna de rentabilidad en activos monetarios, adquisición temporal de activos y depósitos con entidades de crédito.

Al 31 de diciembre de 2022 y 2021, el desglose por plazos de vencimiento de los valores representativos de deuda, es el siguiente:

Vencimiento	Al 31/12/2022 Importe Euros	Al 31/12/2021 Importe Euros
Inferior a 1 año	657.644,19	463.190,82
Entre 1 y 2 años	1.033.184,85	815.509,10
Entre 2 y 3 años	2.237.829,49	575.225,78
Entre 3 y 4 años	555.843,50	196.927,56
Entre 4 y 5 años	157.900,05	410.753,46
Superior a 5 años	0,00	179.320,02
	4.642.402,08	2.640.926,74

h) Operativa:

Las compras y ventas de valores mobiliarios y activos financieros de la cartera de inversión se han efectuado en bolsas de valores o en otros mercados o sistemas organizados de negociación que cumplen los requisitos legales establecidos en la normativa vigente aplicable como I.I.C. para calificar los instrumentos como activos aptos para la inversión

6.- TESORERÍA (ACTIVO CORRIENTE).-

La composición del saldo del epígrafe "IV. Tesorería" del activo del balance es la siguiente:

	31/12/2022	31/12/2021
Cuentas bancarias en la Entidad Depositaria:		
CACEIS Bank Spain, euros	998.908,17	1.971.850,45
CACEIS Bank Spain, divisas	175.490,94	260.872,23
Otras cuentas de tesorería:		
Intereses de tesorería.....	-	-
Totales.....	1.174.399,11	2.232.722,68

Durante los ejercicios 2021 y 2022, el tipo de interés de remuneración de las cuentas corrientes en el Depositario ha sido un tipo de interés de mercado.


7.- DEUDORES A CORTO PLAZO (ACTIVO CORRIENTE).-

La composición del saldo del epígrafe "I. Deudores" del activo del balance es la siguiente:

	31/12/2022	31/12/2021
Otros deudores	3.416,98	2.828,42
Inversiones vencidas pendientes de cobro.....	7.549,71	-
Hacienda Pública deudora:		
Retenciones fiscales soportadas.....	28.173,98	45.455,46
Retenciones fiscales soportadas en origen (tax reclaim)	12.003,77	7.634,66
Impuesto sobre Sociedades a devolver.....	-	18.992,32
Totales.....	51.144,44	74.910,86



CLASE 8.^a



0N0341405

8.- PATRIMONIO ATRIBUIDO A PARTICIPES O ACCIONISTAS
FONDOS REEMBOLSABLES ATRIBUIDOS A PARTICIPES O ACCIONISTAS.-

a) **Capital:**

En el epígrafe “I. Capital” del balance se recoge el capital inicial, así como la parte del capital estatutario máximo que ha sido suscrito con posterioridad.

A continuación se describe la composición del saldo de “Capital” al 31 de diciembre de 2022:

i. Capital, inicial y mínimo:

La Sociedad tiene establecido su capital inicial y mínimo en 3.485.800,00 euros, representado por 580.000 acciones, de 6,01 euros nominales cada una, nominativas, mediante anotaciones en cuenta. El capital estatutario mínimo de conformidad con el Reglamento de I.I.C. deberá estar íntegramente suscrito y desembolsado desde el momento de la constitución y no puede ser inferior a 2.400.000,00 euros (art. 80 Reglamento de I.I.C.).

ii. Capital, estatutario máximo autorizado:

El capital estatutario máximo autorizado es de 34.858.000,00 euros representado por 5.800.000 acciones, de 6,01 euros nominales cada una. Reglamentariamente el capital estatutario máximo no puede ser superior a diez veces el capital inicial y mínimo.

iii. Capital, estatutario suscrito:

El capital social estatutario suscrito es de 62.359,76 euros, representado por 10.376 acciones, de 6,01 euros nominales cada una, nominativas, mediante anotaciones en cuenta.

iv. Capital, acciones en circulación propiedad de los accionistas:

El capital social suscrito y desembolsado en circulación, propiedad de los accionistas, al 31 de diciembre de 2022, era de 3.544.133,06 euros, representado por 589.706 acciones de 6,01 euros nominales cada una, nominativas, mediante anotaciones en cuenta.

Con el siguiente detalle:

	Número de acciones		Importes a valor nominal	
	31/12/2022	31/12/2021	31/12/2022	31/12/2021
Capital inicial y mínimo.....	580.000	580.000	3.485.800,00	3.485.800,00
Capital estatutario suscrito.....	10.376	9.846	62.359,76	59.174,46
Cifra de “Capital” del balance.....	590.376	589.846	3.548.159,76	3.544.974,46
- Acciones propias en cartera.....	-670	-	-4.026,70	-
Capital y acciones en circulación propiedad de los accionistas.....	589.706	589.846	3.544.133,06	3.544.974,46

Al 31 de diciembre de 2022 y 2021 el número de accionistas de la Sociedad era de 247 y 274.

Conforme a la normativa aplicable, el número mínimo de accionistas de las Sociedades de Inversión de Capital Variable no debe ser inferior a 100, en cuyo caso dispondrán del plazo de un año para llevar a cabo la reconstitución permanente del número mínimo de accionistas (art. 6 Reglamento de I.I.C.).

b) **Prima de emisión:**

En el caso de puesta en circulación de acciones de la sociedad, las diferencias positivas o negativas entre la contraprestación recibida en la colocación o enajenación y el valor nominal o valor razonable de dichas acciones, según se trate de acciones puestas en circulación por primera vez o previamente adquiridas por la sociedad, se registran, en su caso, en el epígrafe “III. Prima de emisión” del balance (ver Nota 3. f)).

El Texto Refundido de la Ley de Sociedades de Capital permite expresamente la utilización de este saldo, 185.709,97 euros, para ampliar el capital y no establece restricción específica alguna en cuanto a su disponibilidad.

c) Reservas:

La composición del saldo del epígrafe “IV. Reservas” del balance era la siguiente:

	31/12/2022	31/12/2021
Reserva legal.....	724.307,41	724.307,41
Reserva voluntaria.....	9.865.360,05	9.552.125,27
Totales.....	10.589.667,46	10.276.432,68

(*) Ajuste contable por la entrada en vigor de la Circular 3/2008.

i. **Reserva legal:**

De acuerdo con el Texto Refundido de la Ley de Sociedades de Capital, las sociedades que obtengan beneficios en el ejercicio económico deberán destinar un 10% del mismo a la Reserva Legal hasta que ésta alcance, al menos, el 20% del Capital Social, excepto cuando existan pérdidas acumuladas que hicieran que el patrimonio neto de la Sociedad fuera inferior a la cifra de Capital Social, en cuyo caso el beneficio se destinará en primer lugar a la compensación de dichas pérdidas, destinándose el 10% del beneficio restante a dotar la correspondiente reserva legal.

La reserva legal podrá utilizarse para aumentar el Capital Social en la parte que exceda del 10% del Capital Social ya aumentado. Salvo para esta finalidad, mencionada anteriormente, y mientras no supere el 20% del Capital Social, esta reserva sólo podrá destinarse a la compensación de pérdidas y siempre que no existan otras reservas disponibles suficientes para este fin. El saldo de esta reserva al 31 de diciembre de 2022 es de 724.307,41 de euros y representa el 20,41% del Capital inicial más el estatutario emitido (ver Nota 8 a)) hay un exceso de dotación por importe de 14.675,46 euros.

ii. **Reserva voluntaria:**

El saldo de esta cuenta es de 9.865.360,05 euros, son reservas de libre disposición por un importe de 9.280.196,40 euros una vez descontadas las pérdidas del ejercicio corriente y no existir ni pérdidas de ejercicios anteriores, ni prima de emisión negativa, ni gastos de investigación y desarrollo y ser el valor del patrimonio neto contable superior al Capital social.

d) Resultados de ejercicios anteriores:

El saldo del epígrafe “VI. Resultados de ejercicios anteriores” recoge, en su caso, los resultados de ejercicios anteriores (negativos o positivos) pendientes de aplicación de la Sociedad.

e) Acciones propias adquiridas y vendidas en cada ejercicio y prima de emisión:

	Número de acciones		Cambios en euros		Importes	
	2022	2021	2022	2021	2022	2021
Inicial, 1º de enero.....	0	81	-	22,679	0,00	1.836,96
Compras.....	909	2.249	23,286	24,320	21.166,57	54.696,37
Ventas a coste adquisición.	-239	-2.330	23,893	24,263	-5.710,42	-56.533,33
Final, 31 diciembre.....	670	0	-	-	15.456,15	0,00
Emisión nuevas acciones....	530	9.769	23,952	24,048	12.694,60	234.928,22
Prima de emisión de acciones, resultado de operaciones con acciones propias.....					9.475,10	175.380,45

El artículo 32.8 de la Ley 35/2003 de Instituciones de Inversión Colectiva establece que la adquisición por la Sociedad de sus acciones propias, entre el capital inicial y el capital estatutario máximo, no estará sujeta a las limitaciones establecidas sobre adquisición derivativa de acciones propias establecidas en el Real Decreto Legislativo 1/2010, de 2 de julio, por el que se aprueba el Texto Refundido de la Ley de Sociedades de Capital. Estas operaciones, por tanto, no precisan autorización de la Junta General y no están sujetas a los límites porcentuales sobre el capital social.

De acuerdo con la legislación aplicable a la Sociedad, el ejercicio de los derechos económicos y políticos incorporados a las acciones pendientes de suscripción y desembolso o en cartera se encuentra en suspenso hasta que éstas sean suscritas y desembolsadas o vendidas.



CLASE 8ª



ON0341406

Anualmente, la Junta General de Accionistas renueva la aprobación de la autorización al Consejo de Administración para la adquisición derivativa de acciones propias del capital inicial, al valor liquidativo del día en que se realicen las operaciones, hasta alcanzar el máximo permitido por la legislación vigente (20% del capital inicial) y con una duración máxima de dieciocho meses. Y siempre y cuando la adquisición no produzca el efecto de que el patrimonio neto resulte inferior al importe del capital social más las reservas legales o estatutarias indisponibles, conforme a lo dispuesto en el artículo 146 de la Ley de Sociedades de Capital.

f) Accionistas:

Al cierre de los ejercicios 2022 y 2021, no había accionistas que fueran titulares de acciones que representasen un porcentaje individual superior al 20% de la cifra de capital en circulación, porcentaje que se considera participación significativa de acuerdo con el artículo 31 del Real Decreto 1082/2012 de Instituciones de Inversión Colectiva.

g) Valor liquidativo de la acción:

El cálculo del valor liquidativo de la acción se ha efectuado de la siguiente manera:

	31/12/2022	31/12/2021
Capital.....	3.548.159,76	3.544.974,46
Prima de emisión.....	185.709,97	176.234,87
Reservas.....	10.589.667,46	10.276.432,68
- Acciones propias.....	-15.456,15	-
Resultados de ejercicios anteriores.....	-	-665.971,16
Resultado del ejercicio (2).....	-585.163,65	979.404,76
Patrimonio atribuido a accionistas de la Sociedad (1).....	13.722.917,39	14.311.075,61
Acciones en circulación propiedad de los accionistas (8 a) iv.).....	589.706	589.846
Patrimonio por cada acción, valor liquidativo: (1)/(8 a) iv.).....	23,270778	24,262393
Resultado del ejercicio por acción (2)/(8 a) iv.).....	- 0,99	1,66
Número de accionistas.....	247	274

La determinación del patrimonio de la Sociedad a los efectos del cálculo del valor teórico de las correspondientes acciones que lo componen se realiza de acuerdo con los criterios establecidos en la Circular 6/2008 de la C.N.M.V., y sucesivas modificaciones.

9.- PASIVO CORRIENTE. -

La composición del saldo del epígrafe "C) Pasivo corriente" del balance es la siguiente:

	31/12/2022	31/12/2021
Comisión de gestión.....	10.652,74	10.936,81
Comisión de la Entidad Depositaria.....	988,10	997,59
Gastos tasas C.N.M.V.....	520,30	515,15
Auditoría e I.V.A.....	2.400,26	2.352,04
Libro registro de accionistas.....	-	243,62
Hacienda pública, acreedora por Impuestos sobre Sociedades.....	-	3.286,12
Totales.....	14.561,40	18.331,33

De acuerdo con lo establecido en la disposición final segunda de la Ley 31/2014, de 3 de diciembre, por la que se modifica la disposición adicional tercera de la Ley 15/2010, de 5 de julio, de modificación de la Ley 3/2004, de 29 de diciembre, por la que se establecen medidas de lucha contra la morosidad en las operaciones comerciales, y en relación a la información a incorporar en la memoria de las cuentas anuales sobre aplazamientos de pago a proveedores en operaciones comerciales calculado en base a lo establecido en la Resolución de 29 de enero de 2016 del Instituto de Contabilidad y Auditoría de Cuentas, el periodo medio de pago a proveedores efectuado durante los ejercicios 2022 y 2021 es inferior a 60 días, estando dentro de los límites legales establecidos.

10.- INGRESOS Y GASTOS.-

Según se indica en la Nota 1, la gestión y administración de la Sociedad están encomendadas a su Sociedad Gestora. Por este servicio, y conforme a lo establecido contractualmente en cada momento, la Sociedad devenga como gasto (epígrafe "4.1. Comisión de gestión" de la cuenta de pérdidas y ganancias) una comisión del 0,31% sobre el patrimonio diario de la Sociedad que se satisface trimestralmente.

La Entidad Depositaria de la Sociedad (ver Nota 1) ha percibido por este servicio, y conforme a lo establecido contractualmente en cada momento, una comisión anual calculada sobre el patrimonio diario de la Sociedad que se satisface mensualmente sobre el patrimonio medio gestionado de la Sociedad en 2022 (epígrafe "4.2. Comisión depositario" de la cuenta de pérdidas y ganancias) y aplicando los siguientes porcentajes:

Tramos de Patrimonio gestionado	Comisión
Inferior a o igual a 5.000.000 euros	0,100 %
Entre 5.000.001 euros y 20.000.000 euros	0,075 %
Superior a 20.000.001 euros.....	0,050 %

Los importes pendientes de pago por ambos conceptos, en su caso, al 31 diciembre de 2022 y 2021, se incluyen en el saldo del epígrafe "C) Pasivo corriente, III. Acreedores" del balance (ver Nota 9).

El Real Decreto 1.082/2012, de 13 de julio, por el que se reglamenta la Ley de Instituciones de Inversión Colectiva (modificado por el Real Decreto 83/2015, de 13 de febrero), desarrolla en su Título V las funciones de vigilancia, supervisión, custodia y administración de las entidades depositarias de las Instituciones de Inversión Colectiva.

El 13 de octubre de 2016 entró en vigor la Circular 4/2016, de 29 de junio, de la C.N.M.V. sobre las funciones de los depositarios de I.I.C. y entidades reguladas por la Ley 22/2014, de 12 de noviembre. Esta circular completa la regulación de los depositarios de instituciones de inversión colectiva desarrollando el alcance de las funciones y responsabilidades que tienen encomendadas, así como las especificidades y excepciones en el desempeño de dichas funciones.

Las principales funciones son:

1. Garantizar que los flujos de tesorería de la Sociedad estén debidamente controlados.
2. Garantizar que, en ningún caso, la disposición de los activos de la Sociedad se hace sin su consentimiento y autorización.
3. Separación entre la cuenta de valores propia del depositario y la de terceros, no pudiéndose registrar posiciones del depositario y de sus clientes en la misma cuenta.
4. Garantizar que todos los instrumentos financieros se registren en cuentas separadas y abiertas a nombre de la Sociedad.
5. En el caso de que el objeto de la inversión sean otras IIC, la custodia se realizará sobre aquellas participaciones registradas a nombre del depositario o de un subcustodio expresamente designado por aquel.
6. Comprobar que las operaciones realizadas lo han sido en condiciones de mercado.
7. Comprobar el cumplimiento de coeficientes, criterios, y límites que establezca la normativa y el folleto de la Sociedad.
8. Supervisar los criterios, fórmulas y procedimientos utilizados por la sociedad gestora para el cálculo del valor liquidativo de las acciones de la Sociedad.
9. Contrastar la exactitud, calidad y suficiencia de la información y documentación que la sociedad gestora, o en su caso, los administradores de la Sociedad deban remitir a la Comisión Nacional del Mercado de Valores, de conformidad con la normativa vigente.
10. Custodia de todos los valores mobiliarios y demás activos financieros que integran el patrimonio de la Sociedad, bien directamente o a través de una entidad participante, conservando en todo caso la responsabilidad derivada de la realización de dicha función.
11. Asegurarse que la liquidación de las operaciones se realiza de manera puntual, en el plazo que determinen las reglas de liquidación que rijan en los mercados o en los términos de liquidación aplicables, así como cumplimentar las operaciones de compra y venta de valores, y cobrar los intereses y dividendos devengados por los mismos.
12. Velar por los pagos de los dividendos de las acciones y los beneficios de las participaciones en circulación, así como cumplimentar las órdenes de reinversión recibidas.



CLASE 8.^a



ON0341407

La sociedad auditora de las cuentas anuales ha devengado honorarios por su servicio profesional de auditoría por un importe de 2.906,44 euros (con I.V.A.) en el ejercicio 2022. Este importe está incluido en el saldo del epígrafe "4. Otros gastos de explotación, 4.3 Otros" de la cuenta de pérdidas y ganancias No se le ha retribuido por ningún otro concepto aparte del señalado anteriormente ni a ninguna sociedad del mismo grupo de la entidad auditora que pertenezca a la misma o a sus socios, o a cualquier otra sociedad con la que los auditores estén vinculados por propiedad común, gestión o control, directa o indirectamente. La Sociedad no tiene empleados.

11.- SITUACIÓN FISCAL.-

La Sociedad tiene abiertos a inspección por parte de las autoridades fiscales la totalidad de los impuestos correspondientes a las operaciones efectuadas en los ejercicios 2018 y siguientes.

Debido a las posibles diferentes interpretaciones que pueden darse a las normas fiscales aplicables a las operaciones realizadas por la Sociedad, los resultados de las inspecciones que en el futuro pudieran llevar a cabo las autoridades fiscales para los años sujetos a verificación pueden dar lugar a pasivos fiscales de carácter contingente, cuyo importe no es posible cuantificar de manera objetiva. No obstante, en opinión de los Administradores de la Sociedad, la posibilidad de que en futuras inspecciones se materialicen dichos pasivos contingentes es remota y, en cualquier caso, la deuda tributaria que de ellos pudiera derivarse no afectaría significativamente a las cuentas anuales de la Sociedad. De acuerdo con la legislación vigente, los impuestos no pueden considerarse definitivamente liquidados hasta que las declaraciones presentadas hayan sido inspeccionadas por las autoridades fiscales o haya transcurrido el plazo de prescripción de cuatro años.

La Sociedad goza de un régimen especial de tributación en el Impuesto sobre Sociedades (Ley 27/2014 de 27 de noviembre, del Impuesto sobre Sociedades, modificada por Real Decreto-Ley 3/2016, de 2 de diciembre, por el que se adoptan medidas en el ámbito tributario dirigidas a la consolidación de las finanzas públicas y otras medidas urgentes en materia social):

- a) El tipo de gravamen es del 1 % desde el 1 de enero de 1991, siempre que el número de accionistas requerido sea como mínimo el previsto en el artículo noveno de la Ley 35/2003 de 4 de noviembre y sucesivas modificaciones. Conforme al artículo 29 de la Ley 27/2014 de 27 de noviembre, del Impuesto sobre Sociedades, a partir del 1 de enero de 2022, el requisito de número mínimo de 100 accionistas a los efectos de aplicación del tipo del 1% en el Impuesto sobre Sociedades, sólo computan como tales los titulares de acciones por importe igual o superior a 2.500 euros, determinado de acuerdo con el valor liquidativo correspondiente a la fecha de adquisición de las acciones.
- b) Exención del Impuesto sobre Transmisiones Patrimoniales y Actos Jurídicos Documentados.

En el epígrafe "I. Deudores" del activo del balance se recogen saldos deudores con la Administración Pública en concepto de retenciones, pagos a cuenta del Impuesto sobre Sociedades y saldos pendientes de devolución del impuesto sobre beneficios de ejercicios anteriores (ver Nota 7).

Cuando se generan resultados contables positivos, la Sociedad registra en el epígrafe "13. Impuesto sobre beneficios" de la cuenta de pérdidas y ganancias un gasto en concepto de impuesto sobre beneficios neto, en caso de tenerlas, de la compensación de las bases impositivas negativas fiscales pendientes de compensar y un pasivo que se incluirá en el apartado "III. Acreedores" del balance. No se contabilizarán en ningún caso ingresos por impuesto sobre beneficios en el caso de que la Sociedad obtenga resultados negativos (ver Nota 3 h)).

El Real Decreto-Ley 9/2011, de 19 de agosto, introdujo una serie de modificaciones tributarias con efectos para los periodos impositivos que se hayan iniciado el 1 de enero de 2012. En concreto, en el caso de existir bases impositivas negativas, se amplía el plazo para compensar dichas pérdidas fiscales con los beneficios futuros de quince a dieciocho ejercicios. En el epígrafe "2.5 Pérdidas fiscales a compensar" de las cuentas de orden "2. Otras cuentas de orden" se recogen las pérdidas fiscales pendientes de compensación al 31 de diciembre de 2022.

Conforme a la Ley 27/2014, de 27 de noviembre, del Impuesto sobre Sociedades se establece un límite de compensación del importe de las bases impositivas negativas de ejercicios anteriores del 70% de la base imponible previa, pudiéndose compensar en todo caso, bases impositivas negativas hasta el importe de un millón de euros. Artículo 26 de la Ley 27/2014 de 27 de noviembre, del Impuesto sobre Sociedades.

Conciliación del resultado en cada ejercicio con la base imponible del Impuesto sobre Sociedades:

	<u>31/12/2022</u>	<u>31/12/2021</u>
Resultado contable antes de impuestos y base contable del impuesto, de cada ejercicio	-585.163,65	982.690,88
Diferencias permanentes y temporales (aumentos/ disminuciones)	14.686,47	11.638,90
Compensación bases imponibles negativas ejercicios anteriores	-	-654.079,05
Bases imponibles fiscales.....	-570.477,18	340.250,73

Cálculos del Impuesto sobre Sociedades de cada ejercicio:

	<u>31/12/2022</u>	<u>31/12/2021</u>
Bases imponibles fiscales.....	-570.477,18	340.250,73
1 % tipo de gravamen	-	3.402,51
Retenciones fiscales.....	28.173,98	45.454,98
Cuota a devolver	28.173,98	42.052,47

Con la liquidación del Impuesto sobre Sociedades del ejercicio 2022, la Sociedad dispone, de las siguientes **bases imponibles fiscales negativas pendientes de compensar:**

	<u>IMPORTE</u>
Base imponible negativa pendiente y año de origen	570.477,18
Total bases imponibles fiscales negativas pendientes de compensar.....	570.477,18

12.- OTRA INFORMACIÓN.-**Retribuciones y otras prestaciones al Consejo de Administración:**

El Consejo de Administración no percibe sueldos, dietas, indemnizaciones o pagos basados en instrumentos de patrimonio, ni remuneraciones de cualquier clase.

No existen obligaciones contraídas en materia de pensiones y seguros de vida respecto a los miembros antiguos y actuales del Consejo de Administración, ni disfruta (el Consejo) de anticipos o créditos concedidos, avalados o garantizados por la Sociedad.

Los miembros del Consejo de Administración de la sociedad manifiestan que ninguno de ellos o personas actuando por su cuenta, han realizado durante el ejercicio 2022 operaciones con esta sociedad cotizada que sean ajenas al tráfico ordinario de la misma o realizadas en condiciones que no sean normales de mercado.

Información exigida por los artículos 229 y 230 de la Ley de Sociedades de Capital (conflictos de interés):

Al cierre del ejercicio 2022 los Administradores de PLUSCAPITAL, S.A., S.I.C.A.V., según se define en la vigente Ley de Sociedades de Capital, no han comunicado a los demás miembros del Consejo de Administración situación alguna de conflicto, directo o indirecto, que pudieran tener (ellos o sus personas vinculadas) con el interés de la Sociedad.

Al tratarse de una Sociedad que por sus peculiaridades no dispone de empleados ni oficinas y que por su naturaleza está gestionada por una Sociedad Gestora de Instituciones de Inversión Colectiva, los asuntos relativos a la protección del medio ambiente y la seguridad y salud del trabajador aplican exclusivamente a dicha Sociedad Gestora.


El Consejo de Administración de la Sociedad, al 31 de diciembre de 2022, se compone de una mujer y dos hombres.

Por lo que hace referencia al resto de la información solicitada por la Ley de Sociedades de Capital en su artículo 260 y que no ha sido desarrollada en esta memoria, debemos indicar que la misma no es de aplicación a la Sociedad pues no se encuentra en las situaciones contempladas por los apartados correspondientes de dicho artículo.

La Sociedad Gestora ha adoptado procedimientos para evitar conflictos de interés y asegurarse de que las operaciones vinculadas se realizan en interés exclusivo de la Sociedad y a precios de mercado. Los informes periódicos incluyen, según lo establecido en la Circular 4/2008 de la C.N.M.V., y sucesivas modificaciones, información sobre las operaciones vinculadas realizadas, si las hubiera.



CLASE 8.^a

0N0341408

Y respecto a la operativa que realiza con el Depositario, en la Nota “6.- Tesorería” se indican las cuentas que mantiene la Sociedad con el éste y en la Nota “5.- Cartera de inversiones financieras” se recogen las adquisiciones temporales de activos y depósitos que se mantienen contratados con el mismo al 31 de diciembre de 2022.

13.- ACONTECIMIENTOS POSTERIORES AL CIERRE. -

La invasión de Ucrania por parte de Rusia está provocando, entre otros efectos, una variación del precio de determinadas materias primas y del coste de la energía, así como el mantenimiento de sanciones, embargos y restricciones hacia Rusia que afectan a la economía en general y a las empresas con operaciones con y en Rusia, específicamente. La manera en la que este conflicto bélico impacte en la cartera de inversiones de la Sociedad, dependerá del desarrollo de acontecimientos futuros que no se pueden predecir fiablemente a la fecha de formulación de las presentes cuentas anuales.

Desde el cierre del ejercicio al 31 de diciembre de 2022 hasta la fecha de formulación de las presentes cuentas anuales, no se ha producido ningún hecho significativo no descrito en las notas anteriores.

INFORME DE GESTIÓN DEL EJERCICIO 2022

Exposición fiel del negocio y actividades principales

2022 no va a pasar desapercibido para ningún tipo de los inversores.

Los mercados se tambalean tras el peor año en los mercados financieros mundiales desde la crisis financiera de 2008, ya que la inflación obligó a los bancos centrales de todo el mundo a subir los tipos de interés y puso fin a la oferta de dinero barato que ha alimentado una década dorada para los inversores, las acciones mundiales han perdido alrededor de una quinta parte de su valor durante el último año, al estallar la "burbuja de todo vale" que se infló durante la pandemia del virus Covid-19, haciendo caer las acciones tecnológicas y los criptoactivos, la inflación se disparó al reabrirse las economías tras los bloqueos provocados por la pandemia y Rusia desencadenó una crisis energética en Europa al militarizar el suministro de gas.

El índice MSCI All-Country World de acciones perdió alrededor de una quinta parte de su valor durante 2022, cosechando el peor resultado en 14 años, desde que la crisis financiera mundial borrara el 40% del valor de las acciones en 2008. El STOXX 600 europeo cayó cerca de un 12% en 2022, su peor resultado desde 2018. El índice CSI 300 de China cayó un 22% en 2022, ya que los cierres de Covid-19 afectaron a su economía a lo largo del año, las caídas de las acciones se explican entre otras cosas por la subida de los precios alejando la expectativa de que la inflación fuera transitoria. En EEUU el IPC alcanzó en junio el 9,1%, el nivel más alto en cuatro décadas, y también en otoño se mostró más sólida de lo esperado.

2022 también fue un año históricamente malo para la deuda soberana europea, que se vio castigada por las subidas de los tipos de interés del Banco Central Europeo y la Reserva Federal estadounidense. El tipo de interés, o rendimiento, de los bonos alemanes a 10 años sufrió su mayor desplome desde la década de 1950, llegando a ser a finales de septiembre de 2022 el periodo más devastador para los bonos desde al menos 1926. Con estos resultados, los inversores con carteras clásicas "60/40" (60% en acciones y 40% en bonos) se enfrentaban este año a las peores rentabilidades desde hacía un siglo.

A todo esto, los precios de la energía alcanzaron máximos históricos.

Los precios del gas continental batieron nuevos récords en agosto, con un salto a 321 euros el megavatio-hora (frente a los 27 euros de un año antes), después de que Gazprom anunciara el cierre de su gasoducto Nord Stream 1 a Alemania por mantenimiento. El petróleo registró su segunda subida anual consecutiva, tras un año turbulento. En marzo, el crudo Brent alcanzó su punto más alto desde 2008, rozando los 139 dólares el barril, cuando los operadores anticiparon la interrupción del suministro ruso. Pero los precios del crudo retrocedieron desde ese máximo de marzo, terminando el año en torno a los 83 dólares el barril, por la preocupación de que la economía mundial se debilitara, lo que significaba una menor demanda del principal importador mundial de crudo, China.

En lo que se refiere al resto de las materias primas, el cobre se dirigió a su primera caída anual desde 2018, ya que los precios se vieron presionados a la baja por la fortaleza del dólar, los temores de una recesión mundial y el empeoramiento de la situación de Covid-19 en el principal consumidor, China.


Uso de instrumentos financieros

Dada su actividad, el uso de instrumentos financieros por la Sociedad, tal y como se describe en la memoria adjunta, está destinado a la consecución de su objeto social, ajustando sus objetivos y políticas de gestión de los riesgos de mercado, crédito, y liquidez de acuerdo a los límites y coeficientes establecidos por la Ley 35/2003, de 4 de noviembre, y sucesivas modificaciones, de Instituciones de Inversión Colectiva y desarrollados por el Real Decreto 1082/2012, de 13 de julio, y sucesivas modificaciones, por el que se reglamenta dicha Ley y las correspondientes Circulares emitidas por la Comisión Nacional del Mercado de Valores.

Las inversiones subyacentes a este producto financiero no tienen en cuenta los criterios de la Unión Europea para las actividades económicas medioambientalmente sostenibles.



CLASE 8.^a



0N0341409

Gastos de I+D y Medioambiente

Dado su objeto social, la Sociedad no ha desarrollado ninguna actividad en materia de investigación y desarrollo. En la contabilidad de la Sociedad correspondiente a las cuentas anuales del ejercicio 2022 no existe ninguna partida que deba ser incluida en el documento aparte de información medioambiental.

Periodo medio de pago a proveedores

Durante el ejercicio 2022, la Sociedad no ha realizado pagos que acumularan aplazamientos superiores a los legalmente establecidos diferentes a los descritos en la memoria de las Cuentas Anuales. Asimismo, al cierre del ejercicio 2022, la Sociedad no tiene saldo alguno pendiente de pago que acumule un aplazamiento superior al plazo legal establecido.

Acciones propias

La Sociedad no ha realizado ninguna clase de negocio sobre sus acciones propias a lo largo del pasado ejercicio 2022, distinto al previsto en su objeto social exclusivo como Institución de Inversión Colectiva sujeta a la Ley 35/2003 y sucesivas modificaciones, reguladora de las Instituciones de Inversión Colectiva y a la Orden del Ministerio de Economía y Hacienda de 6 de julio de 1993, sobre normas de funcionamiento de las Sociedades de Inversión Colectiva de Capital Variable. En la memoria se señala el movimiento de acciones propias que ha tenido lugar durante el ejercicio 2022 (ver Nota 8).

Acontecimientos importantes ocurridos después del cierre del ejercicio

Desde el cierre del ejercicio al 31 de diciembre de 2022 hasta la fecha de este informe de gestión, no se han producido hechos posteriores de especial relevancia que no se señalen en la memoria (ver Nota 13 de la Memoria).

Formulación de las cuentas anuales e informe de gestión

Reunidos los Administradores de PLUSCAPITAL, S.A., S.I.C.A.V. en fecha **9 de marzo de 2023**, y en cumplimiento de la legislación vigente, proceden a formular las cuentas anuales y el informe de gestión del ejercicio anual terminado el 31 de diciembre de 2022, las cuales vienen constituidas por los documentos anexos que preceden a este escrito:

- a) Balance, Cuenta de pérdidas y ganancias y Estado de cambios en el patrimonio neto correspondientes al ejercicio anual terminado el 31 de diciembre de 2022.
- b) Memoria de las cuentas anuales correspondiente al ejercicio anual terminado el 31 de diciembre de 2022.
- c) Informe de gestión del ejercicio 2022.

Ejemplar	Documento	Número de folios en papel timbrado
Primer ejemplar	Cuentas anuales Informe de gestión	Clase 8ª, números del ON0341395 y ON0341409 ambos inclusive
Segundo ejemplar	Cuentas anuales Informe de gestión	Clase 8ª, números del ON0341410 al ON0341424 ambos inclusive
Tercer ejemplar	Cuentas anuales Informe de gestión	Clase 8ª, números del ON0341425 al ON0341439 ambos inclusive

FIRMANTES:

Secretario del Consejo de Administración Consejero D. Eugenio Sánchez Moreno	
Presidenta Dª María Luz Sánchez Moreno	Consejero D. Jesús Gerardo Sánchez Moreno

Los abajo firmantes, como Administradores de la Sociedad PLUSCAPITAL, S.A., S.I.C.A.V., manifiestan que en la contabilidad de la Sociedad correspondiente a las presentes cuentas anuales no existe ninguna partida que deba ser incluida en el documento aparte de información medioambiental previsto en la Orden de Ministerio de Justicia de 8 de Octubre del 2001.

Madrid, **9 de marzo de 2023**.

Secretario del Consejo de Administración Consejero	
D. Eugenio Sánchez Moreno	
Presidenta	Consejero
D ^a María Luz Sánchez Moreno	D. Jesús Gerardo Sánchez Moreno